

Manuale Utente Elettivori

Art.3 D.L. 131/2023

Sommario

Premessa	3
Registrazione	4
Compilazione Dichiarazione	8
CASO A - IMPRESE COSTITUITE PRIMA DEL 2024 – Compila Dichiarazione relativa all’annualità di competenza 2025	10
1. Dati Anagrafici	11
2. Dichiarazione	12
3. Green Conditionality.....	16
4. Dati di consumo di energia elettrica.....	18
5. Dati ai fini del calcolo del VAL.....	28
CASO B - IMPRESA COSTITUITA NEL 2024 O, SE COSTITUITA NEGLI ANNI PRECEDENTI IL 2024, CHE RISULTI SENZA CONSUMI PER INATTIVITA’ PRODUTTIVA – Compila Dichiarazione relativa all’annualità di competenza 2025.....	30
1. Dati Anagrafici e requisiti specifici	31
2. Dichiarazione	32
3. Green Conditionality.....	35
4. Dati di consumo di energia elettrica.....	37
5. Dati ai fini del calcolo del VAL.....	38
Verifica dati inseriti.....	39
Validazione	40
Invio Dichiarazione	41
Rettifica della dichiarazione	45
Altre Funzionalità	48
Cambio Password	48
Richiesta Credenziali.....	49
Richiesta mail di attivazione	49
POD.....	50
Visualizzazione delle non conformità e/o incoerenze.....	50
Istruttorie.....	53
Aiuti di Stato	53

Premessa

Il presente documento descrive la procedura per la registrazione all'applicazione web "Portale Elettrivori" al fine della compilazione della dichiarazione per l'attuazione delle norme in materia di agevolazioni tariffarie alle imprese a forte consumo di energia elettrica, di cui all'art. 3 del Decreto-Legge n. 131 del 29 settembre 2023 (in seguito D.L.).

Attraverso la suddetta applicazione web, le imprese richiedenti potranno compilare ed inviare la dichiarazione necessaria all'inserimento nell'elenco delle imprese a forte consumo di energia elettrica ed all'assegnazione della classe di agevolazione per l'anno di competenza N.

Si ricorda che il sistema telematico consente l'invio della dichiarazione alla CSEA solo alle imprese che soddisfano i requisiti di cui all'art. 3 del D.L. Qualora, infatti, i dati inseriti non risultino conformi ai requisiti indicati dalla normativa e/o regolazione di riferimento, non sarà possibile effettuare l'invio della dichiarazione.

Il processo per la presentazione on-line delle dichiarazioni si articola in tre macro-fasi:

- a) registrazione;
- b) compilazione della dichiarazione;
- c) firma ed invio della dichiarazione compilata.

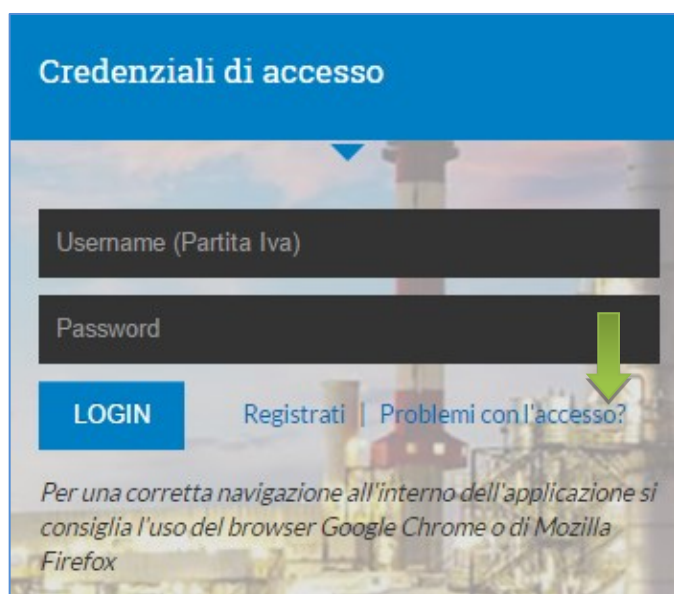
ATTENZIONE: Prima di procedere con la lettura del presente Manuale Operativo, ai fini di una consapevole compilazione delle dichiarazioni in oggetto si consiglia all'Utente di leggere la Circolare CSEA di riferimento pubblicata nella home page del "Portale elettrivori".

Registrazione

L'Utente che risulta già registrato sul portale Elettrivori e/o Gasivori potrà accedere all'applicazione, per la compilazione della dichiarazione, con le username e password già in suo possesso.

L'Utente che effettua la registrazione per la prima volta, per poter accedere all'applicazione e compilare la dichiarazione, dovrà effettuare una registrazione fornendo tutti i dati anagrafici dell'impresa, del rappresentante legale o negoziante ed una password che utilizzerà nei successivi accessi. **È obbligatorio effettuare la registrazione utilizzando un indirizzo di posta elettronica certificata (PEC).**

Per effettuare la registrazione bisogna selezionare il link "Registrati", indicato in figura, accessibile attraverso l'indirizzo web energivori.csea.it.



Credenziali di accesso

Username (Partita Iva)

Password

LOGIN Registrati | Problemi con l'accesso?

Per una corretta navigazione all'interno dell'applicazione si consiglia l'uso del browser Google Chrome o di Mozilla Firefox

Di seguito un prospetto riassuntivo contenente l'elenco dei campi da compilare in questa fase con la relativa obbligatorietà e una nota sulla validazione.

Dati Società

Campo	Obbligatorio	Note validazioni
Ragione sociale	SI	
Indirizzo Sede legale	SI	
Regione	SI	
Provincia	SI	
Città	SI	
Partita IVA	SI	Il campo deve essere composto da caratteri numerici ed avere una lunghezza massima di 11 cifre.
REA	SI	
IBAN	SI	Il campo deve soddisfare le regole di validazione di un IBAN (se italiano: 27 caratteri, etc....).
Contatto	SI	
Telefono	SI	
Fax	SI	
PEC	SI	Il campo deve soddisfare le regole di validazione formale di una PEC

Dati rappresentante legale o negoziale

Campo	Obbligatorio	Note validazioni
Nome Rappresentante legale o negoziale	SI	
Cognome Rappresentante legale o negoziale	SI	
Luogo di nascita	SI	
Provincia	NO	
Nazione	NO	
Data di nascita	SI	
Codice fiscale	SI	Il campo deve soddisfare le regole di validazione formale di un codice fiscale (16 caratteri, etc....)

Password per effettuale l'accesso

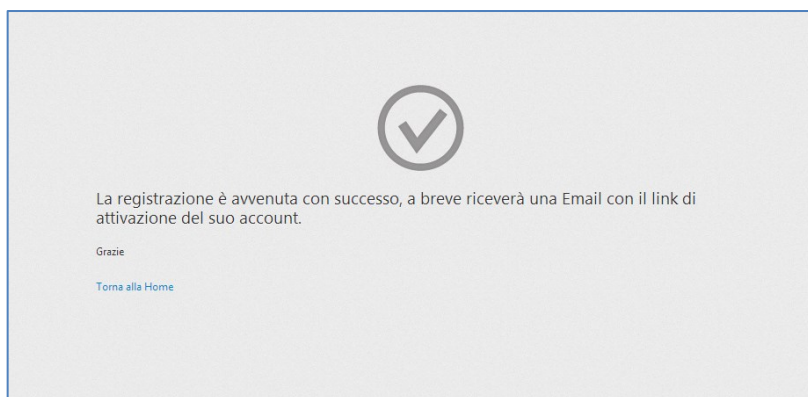
Campo	Obbligatorio	Note validazioni
Password	SI	Il campo password deve essere composto da 6 o più lettere, da cifre, underscore e trattini e deve inoltre contenere almeno una lettera maiuscola, una lettera minuscola ed una cifra.
Conferma password	SI	Come il precedente

Completata la registrazione, se tutti i controlli di validazione saranno stati superati correttamente, l'Utente riceverà, all'indirizzo di posta elettronica certificata fornito, una PEC contenente:

- a) il link da utilizzare per confermare la registrazione e l'indirizzo PEC;
- b) le credenziali per effettuare l'accesso all'applicazione.

ATTENZIONE: l'username sarà la Partita Iva della società, mentre la password sarà quella fornita in fase di registrazione.

Registrazione avvenuta con successo



PEC conferma registrazione

Ecco un esempio di PEC, che il sistema invierà automaticamente una volta completata la fase di registrazione:

Gentile Paolo Rossi,

è stato per lei creato un nuovo profilo Utente per accedere all'anagrafica Energivori.

Verificare la correttezza dello username (Partita Iva) e confermare la registrazione utilizzando il seguente link:

<http://energivori.ccse.cc/confirm?u=24>

Credenziali per l'accesso:

Username: 1111111111

Password: Password_1

Grazie.

Cliccando sul link presente nella PEC l'account sarà attivato.



Grazie per aver attivato il suo account.

[Accedi](#)

A questo punto la PEC dichiarata dall'Utente sarà stata confermata e si potrà accedere all'applicazione utilizzando le credenziali ricevute.

Compilazione Dichiarazione

Effettuato l'accesso (utilizzando la Partita IVA come username e la password fornita in fase di registrazione) sarà visibile la schermata "Home" della fase di compilazione della dichiarazione.

In questa sezione l'Utente potrà visualizzare le dichiarazioni inviate e compilare una nuova dichiarazione, durante le sessioni di apertura dello stesso, come mostrato in figura.

[\[Clicca qui per accedere\]](#)

Dichiarazioni periodo di competenza dal 2024 (Art.3 decreto-legge n.131 del 29 settembre 2023)

Anno Competenza	Codice	Data Creazione	Data Ultima Modifica	Inviata	Data Invio
2024	2024_00000000001_1	15/07/2024 09:37:24	15/07/2024 11:57:08	SI	15/07/2024 11:56:43

Sessione Suppletiva

[\[Clicca qui per accedere\]](#)

Dichiarazioni periodo di competenza 2018 - 2023 (D.M. 21 dicembre 2017)

Anno Competenza	Codice	Data Creazione	Data Ultima Modifica	Inviata	Data Invio
2023	2023_00000000001_1	14/10/2022 13:31:08	14/10/2022 13:34:22	NO	
2022	2022_00000000001_1	28/02/2022 08:07:45	28/02/2022 08:07:50	NO	
2021	2021_00000000001_1	28/03/2021 09:49:07	28/03/2021 09:49:05	NO	
2018	2018_00000000001_1	21/05/2018 11:36:35	08/05/2019 14:32:35	NO	

[\[Clicca qui per accedere\]](#)

Dichiarazioni periodo di competenza 2013 - 2017 (D.M. 5 aprile 2013)

Anno censimento	Anno riferimento	Codice	Data Creazione	Data Ultima Modifica	Inviata	Data Invio
2017	2017	2017_00000000001_1	28/09/2018 18:21:07	28/09/2018 18:21:18	NO	
2015	2015	2015_00000000001_1	04/04/2017 09:54:28	05/12/2017 19:15:46	SI	14/11/2017 14:26:05
2016	2016	2016_00000000001_3	16/11/2017 11:10:11	16/11/2017 11:10:32	NO	
2016	2016	2016_00000000001_2	14/11/2017 14:35:29	16/11/2017 11:10:08	SI	14/11/2017 14:38:02
2016	2016	2016_00000000001_1	13/03/2017 12:27:47	14/11/2017 14:35:37	SI	10/11/2017 15:50:49

L'Utente, accedendo alla pagina, potrà procedere con la compilazione della dichiarazione in relazione all'anno di costituzione dell'impresa, secondo le seguenti casistiche:

- A. IMPRESE COSTITUITE PRIMA DEL 2024 – Compila Dichiarazione relativa all'annualità di competenza 2025;**

B. IMPRESA COSTITUITA NEL 2024 O, SE COSTITUITA NEGLI ANNI PRECEDENTI IL 2024, CHE RISULTI SENZA CONSUMI PER INATTIVITA' PRODUTTIVA – Compila Dichiarazione relativa all'annualità di competenza 2025.

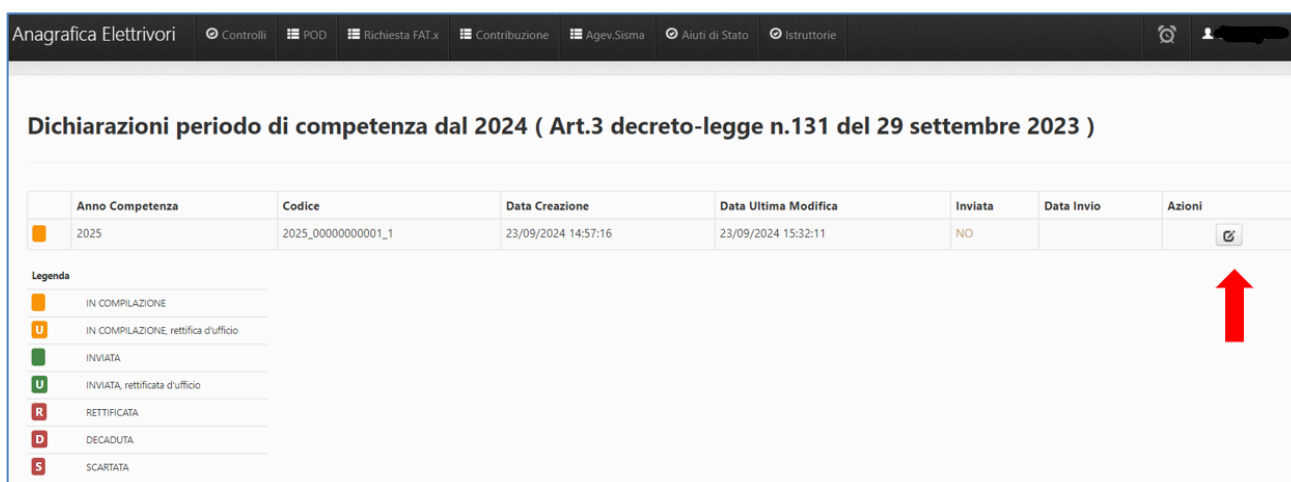


Una volta creata la nuova dichiarazione, qualora si voglia redigerla in un secondo momento, basterà eseguire i passaggi sotto riportati:

- Cliccare il link *“Dichiarazioni periodo di competenza dal 2024 (Art.3 decreto-legge n.131 del 29 settembre 2023)”*



- Cliccare l'icona della compilazione nel riquadro *“Azioni”*



CASO A - IMPRESE COSTITUITE PRIMA DEL 2024 – Compila Dichiarazione relativa all'annualità di competenza 2025

La compilazione della dichiarazione si articola attraverso la sequenza di fasi sotto riportata:

- 1. dati anagrafici**
- 2. dichiarazione:** dove l'impresa, oltre i requisiti minimi, dichiara il codice ATECO secondo una di queste modalità:
 - i. Codice ATECO prevalente indicato nella dichiarazione IVA relativa all'ultimo anno del periodo di riferimento;
 - ii. Codice ATECO desumibile tramite la metodologia riportata nel documento Eurostat NACE Rev.2 Statistical classification of economic activities in the European Community ai sensi di quanto stabilito al comma 4.2.bis dell'Allegato A alla Delibera 619/2023/R/eel e s.m.i.
- 3. green conditionality:** dove l'impresa dovrà dichiarare di adottare in via esclusiva o congiunta se:
 - i. Adotta un sistema di gestione conforme alle norme ISO 50001, a condizione che il sistema di gestione in questione includa una diagnosi energetica conforme all'allegato 2 del decreto legislativo 102/2014 riferita a un intero sito produttivo e inviata all'ENEA;
 - ii. è titolare di diagnosi energetica conforme all'allegato 2 del medesimo decreto legislativo 102/2014, comunicata ad ENEA.
 - iii. Assume l'impegno alla redazione della diagnosi energetica o a adottare, in alternativa, un sistema di gestione dell'energia conforme alla norma ISO 50001 che includa una diagnosi energetica, conforme all'allegato 2 del decreto legislativo 102/2014 (facoltà prevista per le imprese di recente costituzione o non precedentemente assoggettate all'obbligo di diagnosi energetica).

Inoltre, in tale fase l'impresa dichiara anche come intende ottemperare all'obbligo previsto dall'art. 3 comma 8 del decreto-legge 131/2023, selezionando una delle seguenti opzioni:

- i. Attuazione delle raccomandazioni di cui al rapporto di diagnosi energetica, qualora il tempo di ammortamento degli investimenti a tal fine necessari non superi i tre anni e il relativo costo non ecceda l'importo dell'agevolazione percepita (comma 3.8 lettera a) del decreto-legge 131/2023);
- ii. Riduzione dell'impronta di carbonio del consumo di energia elettrica fino a coprire almeno il 30 per cento del proprio fabbisogno da fonti che non emettono carbonio (comma 3.8 lettera b) del decreto-legge 131/2023);
- iii. Investimento di una quota pari almeno al 50 per cento dell'importo dell'agevolazione in progetti che comportano riduzioni sostanziali delle emissioni di gas a effetto serra al fine di

determinare un livello di riduzioni al di sotto del parametro di riferimento utilizzato per l'assegnazione gratuita nel sistema di scambio di quote di emissione dell'Unione europea di cui al regolamento di esecuzione (UE) 2021/447 della Commissione europea del 12 marzo 2021 (comma 3.8 lettera c) del decreto-legge 131/2023).

4. **dati di consumo:** in relazione all'annualità N-2.

A titolo di esempio, per l'anno di competenza 2025, le fasi di seguito descritte dovranno essere compilate per l'annualità del periodo di riferimento 2023. Pertanto, il sistema proporrà per ogni annualità le seguenti maschere:

- i. consumi
- ii. dettaglio consumi
- iii. bilancio energetico (eventuale).

5. **dichiarazione del VAL.**

1. **Dati Anagrafici**

L'Utente avrà accesso alla schermata contenente il primo set di dati da inserire ai fini della dichiarazione. Nella parte alta della schermata sono riportati i dati anagrafici della società e del rappresentante legale forniti in fase di registrazione. Questi dati sono tutti modificabili, ad eccezione della P.IVA dell'impresa.

The screenshot displays the 'Anagrafica Elettronica' interface. At the top, there is a navigation bar with tabs: 'DATI ANAGRAFICI', 'DICHIARAZIONE', 'ISSUE CONDITIONALITY', 'CONSUMI 2023', 'DETTAGLIO CONSUMI 2023', and 'COMPILOZIONE VAL'. Below this, a progress indicator shows the current step is 'DICHIARAZIONE'. The main form area is titled 'Dichiarazione' and contains the following fields:

- Il sottoscritto:** Name, Cognome, nato a, data di nascita (01/04/1982), codice fiscale.
- In qualità di rappresentante legale o negoziante della società:** A dropdown menu.
- con sede legale in:** Indirizzo, regione (dropdown), provincia (ROMA (RM) dropdown), città (ROMA (00197) dropdown).
- Identificatori:** partita IVA (0000000001), codice fiscale dell'impresa, REA, IBAN, PEC, telefono, fax.

A green button labeled 'Salva e continua' is located at the bottom of the form. A small note at the bottom left indicates '* Campi obbligatori'.

2. Dichiarazione

Nella maschera “**DICHIARAZIONE**” l’Utente dichiara le condizioni che si sono verificate ai fini dell’assegnazione della classe di agevolazione relativa all’anno di competenza (nel caso in esame 2025) selezionando i relativi flag:

Anagrafica Elettroivori

DATI ANAGRAFICI DICHIARAZIONE GREEN CONDITIONALITY CONSUMI 2023 DETTAGLIO CONSUMI 2023 COMPIILAZIONE VAL

VERIFICA DATI INSERITI VALIDAZIONE PRIMA ED INVIO

Dichiarazione

Consapevole che, in caso di dichiarazioni mendaci o falsità negli atti, si incorrerà nelle sanzioni penali previste dall'art. 76 del D.P.R. 445/2000 e nella decadenza dei benefici, di cui all'art. 75 del medesimo D.P.R.

DICHIARA
che i dati comunicati alla Cassa per i servizi energetici e ambientali e di seguito indicati sono veritieri.

Ai fini dell'assegnazione della classe d'agevolazione relativa all'anno di competenza 2025 si sono verificate le condizioni di cui al comma 1 e 2 dell'art.3 del decreto-legge n.131 del 29 settembre 2023

Categoria dimensionale dell'impresa ai sensi della normativa vigente ed in particolare del Decreto Ministeriale 18 aprile 2005 * (selezione) D.M. 18-04-2005

L'impresa NON è da considerarsi impresa in difficoltà ai sensi del paragrafo 2.2 della Comunicazione della Commissione Europea C (2014) 249/01 (punti da 19 a 24) ovvero lo è diventata nel periodo dal 1° gennaio 2020 al 30 giugno 2021 ai sensi della Comunicazione della Commissione europea 2020/C 224/02 (punto 11 lett. a). Inoltre, nel caso in cui l'impresa, pur trovandosi in una delle condizioni previste dal punto 20 della stessa Comunicazione, faccia comunque parte di un gruppo societario più grande e abbia ricevuto dalle altre società del gruppo, ovvero dalla società controllante, un supporto economico reale e concreto, tale da poter escludere la società richiedente dalla nozione di impresa in difficoltà per effetto del punto 22, in tal caso l'impresa è tenuta a effettuare l'upload direttamente sul Portale Elettroivori, attraverso la funzionalità "altri documenti" disponibile nella sezione prevista per l'invio della dichiarazione, di un'ulteriore dichiarazione per dare informazioni sulla natura del supporto ricevuto (a fini esemplificativi, ma non esaustivi: fiduciosazione, finanziamento infragruppo, aumento di capitale).

L'impresa dichiara di essere non esistente nell'anno di riferimento 2021

L'impresa dichiara di essere non esistente nell'anno di riferimento 2022

Codice ATECO *

Codice ATECO prevalente indicato nella dichiarazione IVA relativa all'ultimo anno del periodo di riferimento;

Codice ATECO desumibile tramite la metodologia riportata nel documento Eurostat NACE Rev.2 Statistical classification of economic activities in the European Community ai sensi di quanto stabilito al comma 4.2.bis dell'Allegato A alla delibera ARERA 619/2023/R/eel e s.m.i.

L'impresa richiede alla CSEA, in luogo dell'applicazione della componente ASOS, il pagamento diretto del contributo minimo dovuto determinato in termini di percentuale del VAL, differenziato in base alla propria classe di appartenenza. L'impresa dichiara di essere consapevole che la presente richiesta ha natura vincolante così come disposto dal comma 2.6 dell'Allegato A della delibera 619/2023/R/Eel.

è stata posta in essere la seguente operazione societaria, la quale non ha apportato modifiche al complesso dei beni aziendali, sostanzandosi solo ed esclusivamente in una modifica della P. IVA dell'impresa richiedente (sentenza TAR Lombardia 1925/2019)

* Campi obbligatori

Nel dettaglio, l’Utente può dichiarare che *si sono verificate le condizioni di cui al comma 1 e 2 dell’art.3 del decreto-legge n.131 del 29 settembre 2023* selezionando il flag dedicato, come riportato di seguito

Ai fini dell'assegnazione della classe d'agevolazione relativa all'anno di competenza 2025 si sono verificate le condizioni di cui al comma 1 e 2 dell'art.3 del decreto-legge n.131 del 29 settembre 2023

L’Utente dovrà indicare la categoria dimensionale dell’impresa ai sensi della normativa vigente, attraverso lo specifico menu a tendina riportato nella seguente figura

Categoria dimensionale dell'impresa ai sensi della normativa vigente ed in particolare del Decreto Ministeriale 18 aprile 2005 * (selezione) D.M. 18-04-2005

L'impresa NON è da considerarsi impresa in difficoltà ai sensi del paragrafo 2.2 della Comunicazione della Commissione Europea C (2014) 249/01 (punti da 19 a 24) ovvero lo è diventata nel periodo dal 1° gennaio 2020 al 30 giugno 2021 ai sensi della Comunicazione europea 2020/C 224/02 (punto 11 lett. a). Inoltre, nel caso in cui l'impresa, pur trovandosi in una delle condizioni previste dal punto 20 della stessa Comunicazione, faccia comunque parte di un gruppo societario più grande e abbia ricevuto dalle altre società del gruppo, ovvero dalla società controllante, un supporto economico reale e concreto, tale da poter escludere la società richiedente dalla nozione di impresa in difficoltà per effetto del punto 22, in tal caso l'impresa è tenuta a effettuare l'upload direttamente sul Portale Elettroivori, attraverso la funzionalità "altri documenti" disponibile nella sezione prevista per l'invio della dichiarazione, di un'ulteriore dichiarazione per dare informazioni sulla natura del supporto ricevuto (a fini esemplificativi, ma non esaustivi: fiduciosazione, finanziamento infragruppo, aumento di capitale).

Attraverso il pulsante “**D.M. 18-04-2005**” riportato nella precedente figura, l’Utente potrà consultare il Decreto di riferimento ai fini dell’individuazione della corretta categoria dimensionale dell’impresa.

Inoltre, l’Utente dovrà dichiarare che *l’impresa NON è da considerarsi impresa in difficoltà* ai sensi del paragrafo 2.2 della Comunicazione della Commissione Europea C (2014)249/01 (punti da 19 a 24) ovvero lo è diventata nel periodo dal 1° gennaio 2020 al 30 giugno 2021 ai sensi della Comunicazione europea 2020/C224/02 (punto 11 lett.a), selezionando il flag dedicato, come di seguito riportato. Si ricorda che ai sensi

della Comunicazione della Commissione europea 2020/C 224/02 (punto 11 lett. a) le imprese a forte consumo di energia elettrica che al 31 dicembre 2019 non erano in difficoltà, ma lo sono diventate nel periodo successivo, non perdono il diritto all'accesso all'agevolazione.

L'impresa NON è da considerarsi impresa in difficoltà ai sensi del paragrafo 2.2 della Comunicazione della Commissione Europea C (2014) 249/01 (punti da 19 a 24) ovvero lo è diventata nel periodo dal 1° gennaio 2020 al 30 giugno 2021 ai sensi della Comunicazione della Commissione europea 2020/C 224/02 (punto 11 lett. a). Inoltre, nel caso in cui l'impresa, pur trovandosi in una delle condizioni previste dal punto 20 della stessa Comunicazione, faccia comunque parte di un gruppo societario più grande e abbia ricevuto dalle altre società del gruppo, ovvero dalla società controllante, un supporto economico reale e concreto, tale da poter escludere la società richiedente dalla nozione di impresa in difficoltà per effetto del punto 22, in tal caso l'impresa è tenuta a effettuare l'upload direttamente sul Portale Energivori, attraverso la funzionalità "altri documenti" disponibile nella sezione prevista per l'invio della dichiarazione, di un'ulteriore dichiarazione per dare informazioni sulla natura del supporto ricevuto (a fini esemplificativi, ma non esaustivi: fidejussione, finanziamento infragruppo, aumento di capitale).

Vademecum 

Attraverso il pulsante "Vademecum", riportato nella precedente figura, l'Utente visualizzerà il "Vademecum per le dichiarazioni delle imprese che attestino di non versare in stato di difficoltà ai sensi del paragrafo 2.2 della Comunicazione C (2014) 249/01 della Commissione Europea (punti da 19 a 24) ovvero lo è diventata nel periodo dal 1° gennaio 2020 al 30 giugno 2021 ai sensi della Comunicazione europea 2020/C224/02 (punto 11 lett.a)".

ATTENZIONE: I flag dichiarativi della schermata riportati fino a questo punto, sono tutti necessari al fine della presentazione della dichiarazione.

Qualora l'impresa non fosse esistente nell'annualità 2021 o/e nel 2022, l'Utente potrà dichiararlo apponendo i flag nei seguenti campi:

- L'impresa dichiara di essere non esistente nell'anno di riferimento 2021
- L'impresa dichiara di essere non esistente nell'anno di riferimento 2022

ATTENZIONE: Selezionando questo flag verrà disabilitata la possibilità di compilare i dati di bilancio relativi all'annualità di riferimento 2021 e/o 2022. Nel caso in cui siano presenti dichiarazioni precedenti che riportano dati relativi all'anno di riferimento 2021 e/o 2022 il sistema non permette di continuare con la compilazione fino a che tale flag non viene deselezionato.

Successivamente, l'Utente avrà la possibilità di dichiarare il Codice ATECO scegliendo tra le due opzioni seguenti:

- i. Codice ATECO prevalente indicato nella dichiarazione IVA relativa all'ultimo anno del periodo di riferimento;
- ii. Codice ATECO desumibile tramite la metodologia riportata nel documento Eurostat NACE Rev.2 *Statistical classification of economic activities in the European Community* ai sensi di quanto stabilito al comma 4.2.bis dell'Allegato A alla delibera ARERA 619/2023/R/eel e s.m.i.

Codice ATECO *

Codice ATECO prevalente indicato nella dichiarazione IVA relativa all'ultimo anno del periodo di riferimento;

Codice ATECO desumibile tramite la metodologia riportata nel documento Eurostat NACE Rev.2 *Statistical classification of economic activities in the European Community* ai sensi di quanto stabilito al comma 4.2.bis dell'Allegato A alla delibera ARERA 619/2023/R/eel e s.m.i.

Nella maschera “**DICHIARAZIONE**”, l’impresa potrà richiedere l’applicazione della classe VALR.x in luogo della classe ASOS.x flaggando il riquadro mostrato nell’immagine sottostante.

L'impresa richiede alla CSEA, in luogo dell'applicazione della componente ASOS, il pagamento diretto del contributo minimo dovuto determinato in termini di percentuale del VAL, differenziato in base alla propria classe di appartenenza. L'impresa dichiara di essere consapevole che la presente richiesta ha natura vincolante così come disposto dal comma 2.6 dell'Allegato A della delibera 619/2023/R/Eel.

Qualora, sia stata **posta in essere un’operazione societaria** l’Utente potrà darne evidenza selezionando il flag dedicato, riportato nella schermata sottostante:

È stata posta in essere la seguente operazione societaria, la quale non ha apportato modifiche al complesso dei beni aziendali, sostanziandosi solo ed esclusivamente in una modifica della P. IVA dell’impresa richiedente (sentenza TAR Lombardia 1925/2019)

Apponendo il suddetto flag si aprirà la seguente maschera:

Elenco Operazioni Societarie

• Nel caso in cui all’operazione societaria dichiarata abbiano preso parte due o più aziende ulteriori rispetto all’impresa dichiarante, le p.iva e le ragioni sociali delle stesse possono essere inserite nei relativi campi separate da (,)

Tipologia di operazione societaria: Data dell’operazione: Data Effettiva:

Ragione sociale: P.IVA:

Tipologia di operazione societaria	Data dell’operazione	Data dell’operazione Effettiva	Ragione sociale	P. Iva
...				

Attraverso il tasto “**Aggiungi**”, sarà possibile inserire più operazioni societarie a cui è stata soggetta l’impresa nel periodo di riferimento.

Elenco Operazioni Societarie

• Nel caso in cui all’operazione societaria dichiarata abbiano preso parte due o più aziende ulteriori rispetto all’impresa dichiarante, le p.iva e le ragioni sociali delle stesse possono essere inserite nei relativi campi separate da (,)

Tipologia di operazione societaria: Data dell’operazione: Data Effettiva:

Ragione sociale: P.IVA:

Tipologia di operazione societaria	Data dell’operazione	Data dell’operazione Effettiva	Ragione sociale	P. Iva
Fusione per incorporazione	01-01-2021	01-01-2021	Rossi s.r.l.	12345678901 <input type="button" value="✖"/>
Fusione per incorporazione	01-01-2021	01-01-2021	Bianchi s.a.s.	01234567891 <input type="button" value="✖"/>

1 - 2 di 2

Nel caso in cui all’operazione societaria dichiarata abbiano preso parte due o più aziende ulteriori rispetto all’impresa dichiarante, le p.iva e le ragioni sociali delle stesse possono essere inserite nei relativi campi separate da (,), come da immagine sotto riportata.

nel triennio di riferimento è stata posta in essere la seguente operazione societaria, la quale non ha apportato modifiche al complesso dei Beni aziendali, sostanziandosi solo ed esclusivamente in una modifica della P. IVA dell'impresa richiedente (sentenza TAR Lombardia 1025/2019)

Elenco Operazioni Societarie

• Nel caso in cui all'operazione societaria dichiarata abbiano preso parte due o più aziende ulteriori rispetto all'impresa dichiarante, le p.iva e le ragioni sociali delle stesse possono essere inserite nei relativi campi separate da (,)

Tipologia di operazione societaria: Data dell'operazione: Data Effettiva:
Ragione sociale: P.IVA:

Tipologia di operazione societaria	Data dell'operazione	Data dell'operazione Effettiva	Ragione sociale	P. Iva
--				

Aggiungendo l'operazione come sopra riportata a sistema sarà registrata come da immagine successiva.

Tipologia di operazione societaria	Data dell'operazione	Data dell'operazione Effettiva	Ragione sociale	P. Iva
Fusione	01-01-2019	01-01-2019	TEST, TEST2	0000000001,0000000002

1 - 1 di 1

3. Green Conditionality

Nella maschera “GREEN CONDITIONALITY” l’Utente dichiara che l’impresa adotta misure per l’uso efficiente dell’energia in conformità alle disposizioni del decreto legislativo 102/2014 (comma 3.8 del decreto-legge 131/2023) selezionando i relativi flag:

Anagrafica Elettrivori

DATI ANAGRAFICI DICHIARAZIONE GREEN CONDITIONALITY CONSUMI 2023 DETTAGLIO CONSUMI 2023 COMPILAZIONE VAL

VERIFICA DATI INSERITI VALIDAZIONE FIRMA ED INVIO

Green Conditionality

L'impresa adotta misure per l'uso efficiente dell'energia in conformità alle disposizioni del decreto legislativo 102/2014 (comma 3.8 del decreto-legge 131/2023). Per la suddetta finalità l'impresa dichiara:

- di essere titolare di una diagnosi energetica in corso di validità conforme all'Allegato 2 del decreto legislativo 102/2014, comunicata all'ENEA.
- di aver adottato un sistema di gestione dell'energia conforme alla norma ISO 50001, a condizione che il sistema di gestione in questione, includa una diagnosi energetica conforme all'Allegato 2 del decreto legislativo 102/2014, riferita ad un intero sito produttivo e comunicata all'ENEA.
- di assumere l'impegno alla redazione della diagnosi energetica o ad adottare, in alternativa, un sistema di gestione dell'energia conforme alla norma ISO 50001 che includa una diagnosi energetica, conforme all'Allegato 2 del decreto legislativo 102/2014, riferita ad un intero sito produttivo. (Facoltà prevista per le imprese di recente costituzione o non precedentemente assoggettate all'obbligo di diagnosi energetica)

Per l'annualità 2025 l'impresa ottempererà all'obbligo previsto al comma 3.8, secondo periodo del decreto-legge 131/2023 secondo la seguente modalità:

- attuazione delle raccomandazioni di cui al rapporto di diagnosi energetica, qualora il tempo di ammortamento degli investimenti a tal fine necessari non superi i tre anni e il relativo costo non ecceda l'importo dell'agevolazione percepita: (comma 3.8 lettera a) del decreto-legge 131/2023)
- riduzione dell'impronta di carbonio del consumo di energia elettrica fino a coprire almeno il 30 per cento del proprio fabbisogno da fonti che non emettono carbonio: (comma 3.8 lettera b) del decreto-legge 131/2023)
- investimento di una quota pari almeno al 50 per cento dell'importo dell'agevolazione in progetti che comportano riduzioni sostanziali delle emissioni di gas a effetto serra al fine di determinare un livello di riduzioni al di sotto del parametro di riferimento utilizzato per l'assegnazione gratuita nel sistema di scambio di quote di emissione dell'Unione europea di cui al regolamento di esecuzione (UE) 2021/447 della Commissione europea del 12 marzo 2021. (comma 3.8 lettera c) del decreto-legge 131/2023).

In caso di inadempimento agli obblighi di cui al comma 3.8 decreto-legge n. 131/2023, l'impresa è tenuta a rimborsare l'importo delle agevolazioni percepite per il periodo di mancato adempimento agli obblighi medesimi e può beneficiare di ulteriori agevolazioni ai sensi dell'art. 3 del medesimo decreto legge esclusivamente dopo aver provveduto a rimborsare l'importo stesso.

* Campi obbligatori

Indietro Salva e continua

L’Utente, quindi, dovrà dichiarare di adottare misure per l’uso efficiente dell’energia dichiarando o:

- di essere titolare di una diagnosi energetica conforme all’allegato 2 del D.L. 102/2014 comunicata all’ENEA;
- di aver adottato un sistema di gestione dell’energia conforme alla norma ISO 50001, a condizione che il sistema di gestione in questione, includa una diagnosi energetica conforme all'Allegato 2 del decreto legislativo 102/2014, riferita ad un intero sito produttivo e comunicata all'ENEA;
- di assumere l’impegno alla redazione della diagnosi energetica o a adottare, in alternativa, un sistema di gestione dell’energia conforme alla norma ISO 50001 che includa una diagnosi energetica, conforme all'allegato 2 del decreto legislativo 102/2014, riferita ad un intero sito produttivo.

L'impresa adotta misure per l'uso efficiente dell'energia in conformità alle disposizioni del decreto legislativo 102/2014 (comma 3.8 del decreto-legge 131/2023). Per la suddetta finalità l'impresa dichiara:

- di essere titolare di una diagnosi energetica in corso di validità conforme all'Allegato 2 del decreto legislativo 102/2014, comunicata all'ENEA.
- di aver adottato un sistema di gestione dell'energia conforme alla norma ISO 50001, a condizione che il sistema di gestione in questione, includa una diagnosi energetica conforme all'Allegato 2 del decreto legislativo 102/2014, riferita ad un intero sito produttivo e comunicata all'ENEA.
- di assumere l'impegno alla redazione della diagnosi energetica o ad adottare, in alternativa, un sistema di gestione dell'energia conforme alla norma ISO 50001 che includa una diagnosi energetica, conforme all'allegato 2 del decreto legislativo 102/2014, riferita ad un intero sito produttivo.

Se l’impresa selezionerà “È titolare di diagnosi energetica conforme all’allegato 2 del medesimo decreto legislativo 102/2014, comunicata all’ENEA” alla stessa verranno richieste le seguenti informazioni:

è titolare di diagnosi energetica conforme all'allegato 2 del medesimo decreto legislativo 102/2014, comunicata all'ENEA.

Nr protocollo rilasciato dal Portale ENEA 'Audit102':*

Data della ricevuta rilasciata dal Portale ENEA 'Audit102':*

dove il numero di protocollo dovrà essere necessariamente un codice numerico o alfa numerico.

Se l'impresa selezionerà "di aver adottato un sistema di gestione dell'energia conforme alla norma ISO 50001, a condizione che il sistema di gestione in questione, includa una diagnosi energetica conforme all'Allegato 2 del decreto legislativo 102/2014, riferita ad un intero sito produttivo e comunicata all'ENEA" la stessa dovrà fornire le seguenti informazioni:

di aver adottato un sistema di gestione dell'energia conforme alla norma ISO 50001, a condizione che il sistema di gestione in questione, includa una diagnosi energetica conforme all'Allegato 2 del decreto legislativo 102/2014, riferita ad un intero sito produttivo e comunicata all'ENEA.

Nr certificazione:*

Data scadenza:*

Ente Certificatore:*

Nr protocollo rilasciato dal Portale ENEA 'Audit102':*

Data della ricevuta rilasciata dal Portale ENEA 'Audit102':*

dove il numero di certificazione dovrà necessariamente essere un codice alfa numerico o numerico e la data di scadenza dovrà essere posteriore alla data di presentazione della dichiarazione.

ATTENZIONE: Il possesso di una certificazione ISO 50001 e/o diagnosi energetica è un requisito obbligatorio per la presentazione della dichiarazione. Ai sensi dell'art. 3 comma 3 del D.M. 10 luglio 2024 la selezione del flag "di assumere l'impegno alla redazione della diagnosi energetica o ad adottare, in alternativa, un sistema di gestione dell'energia conforme alla norma ISO 50001 che includa una diagnosi energetica, conforme all'allegato 2 del decreto legislativo 102/2014, riferita ad un intero sito produttivo" è prevista solo per imprese di recente costituzione e imprese non già assoggettate all'obbligo.

Infine, in tale maschera, l'impresa dovrà indicare in che modo intende adempiere agli obblighi previsti dal comma 3.8 del decreto-legge n. 131/2023 selezionando una delle opzioni mostrate in figura.

Per l'annualità 2025 l'impresa ottempera all'obbligo previsto al comma 3.8, secondo periodo del decreto-legge 131/2023 secondo la seguente modalità:

attuazione delle raccomandazioni di cui al rapporto di diagnosi energetica, qualora il tempo di ammortamento degli investimenti a tal fine necessari non superi i tre anni e il relativo costo non ecceda l'importo dell'agevolazione percepita;
(comma 3.8 lettera a) del decreto-legge 131/2023);

riduzione dell'impronta di carbonio del consumo di energia elettrica fino a coprire almeno il 30 per cento del proprio fabbisogno da fonti che non emettono carbonio;
(comma 3.8 lettera b) del decreto-legge 131/2023);

investimento di una quota pari almeno al 50 per cento dell'importo dell'agevolazione in progetti che comportano riduzioni sostanziali delle emissioni di gas a effetto serra al fine di determinare un livello di riduzioni al di sotto del parametro di riferimento utilizzato per l'assegnazione gratuita nel sistema di scambio di quote di emissione dell'Unione europea di cui al regolamento di esecuzione (UE) 2021/447 della Commissione europea del 12 marzo 2021.
(comma 3.8 lettera c) del decreto-legge 131/2023).

In caso di inadempimento agli obblighi di cui al comma 3.8 decreto-legge n. 131/2023, l'impresa è tenuta a rimborsare l'importo delle agevolazioni percepite per il periodo di mancato adempimento agli obblighi medesimi e può beneficiare di ulteriori agevolazioni ai sensi del art. 3 del medesimo decreto legge esclusivamente dopo aver provveduto a rimborsare l'importo stesso.

ATTENZIONE: Tale opzione risulta modificabile fino al 31 dicembre dell'anno di competenza N.

Green Conditionality per imprese istanti nel 2024

Le imprese che hanno avuto accesso al meccanismo agevolativo definito dall'art.3 del decreto-legge 131/2023 per l'annualità di competenza 2024, durante la compilazione della maschera "Green Conditionality" per l'accesso al meccanismo agevolativo relativo all'annualità 2025 dovranno altresì indicare come hanno ottemperato agli obblighi previsti al comma 3.8 selezionando una delle caselle riportate nell'immagine successiva.

L'impresa dichiara che per l'anno di competenza 2024 ha adottato la seguente misura:

- Attuare le raccomandazioni di cui al rapporto di diagnosi energetica, qualora il tempo di ammortamento degli investimenti a tal fine necessari non superi i tre anni e il relativo costo non ecceda l'importo dell'agevolazione percepita (comma 3.8 lettera a) del decreto-legge 131/2023);
- Ridurre l'impronta di carbonio del consumo di energia elettrica fino a coprire almeno il 30 per cento del proprio fabbisogno da fonti che non emettono carbonio (comma 3.8 lettera b) del decreto-legge 131/2023);
- Investire una quota pari almeno al 50 per cento dell'importo dell'agevolazione in progetti che comportano riduzioni sostanziali delle emissioni di gas a effetto serra al fine di determinare un livello di riduzioni al di sotto del parametro di riferimento utilizzato per l'assegnazione gratuita nel sistema di scambio di quote di emissione dell'Unione europea di cui al regolamento di esecuzione (UE) 2021/447 della Commissione europea del 12 marzo 2021 (comma 3.8 lettera c) del decreto-legge 131/2023).

ATTENZIONE: Tale scelta, una volta trasmessa la dichiarazione, non è in alcun modo rettificabile.

4. Dati di consumo di energia elettrica

In questa fase l'Utente, per l'annualità di riferimento N-2, dovrà inserire i dati di consumo di energia elettrica attraverso i seguenti passaggi:

- consumi da rete pubblica;
- dettaglio consumi;
- bilancio energetico (eventuali).

A titolo esemplificativo si descriveranno le diverse fasi del procedimento, prendendo quale annualità di riferimento il 2023.

4.1 Consumi da rete pubblica

Con riferimento all'annualità 2023, nella sezione in esame l'Utente potrà procedere con:

- la compilazione dei dati relativi all'energia elettrica consumata prelevata da rete pubblica e da sistemi di distribuzione chiusi (RIU e ASDC);
- la dichiarazione della titolarità di punti di interconnessione con la rete pubblica a cui è connesso un sistema rientrante nella categoria Altri Sistemi Semplici di Produzione e Consumo (ASSPC) e nel quale sono presenti più soggetti (P.IVA diverse) che utilizzano l'energia elettrica prelevata da rete pubblica.

A) Dichiarazione dei consumi prelevati dalla rete pubblica e da sistemi di distribuzione chiusi (RIU e ASDC)

L'Utente procederà alla dichiarazione dei quantitativi relativi all'annualità di riferimento:

Dichiarazione - Consumi 2023

Energia elettrica consumata prelevata da rete pubblica e da sistemi di distribuzione chiusi (RIU e ASDC)

Consumo di energia elettrica in Bassa Tensione (BT)	<input type="text" value="0"/>	kWh	
Consumo di energia elettrica in Media Tensione (MT)	<input type="text" value="0"/>	kWh	
Consumo di energia elettrica in Alta Tensione (AT)	<input type="text" value="0"/>	kWh	Campo valorizzato dopo l'inserimento dei POD
Consumo di energia elettrica in Altissima Tensione < 380 kV (AAT1)	<input type="text" value="0"/>	kWh	Campo valorizzato dopo l'inserimento dei POD
Consumo di energia elettrica in Altissima Tensione >= 380 kV (AAT2)	<input type="text" value="0"/>	kWh	Campo valorizzato dopo l'inserimento dei POD

In alcuni casi, una nota al fianco del campo specifica che lo stesso non è editabile, ma che sarà valorizzato dal sistema all'inserimento di ulteriori dati nei passi successivi, come esplicitato nella tabella seguente.

Campo	Note	Unità di misura
Quantitativo di energia elettrica in Bassa Tensione (BT) acquistata sul mercato per lo svolgimento della propria attività		kWh
Quantitativo di energia elettrica in Media Tensione (MT) acquistata sul mercato per lo svolgimento della propria attività		kWh
Quantitativo di energia elettrica in Alta Tensione (AT) acquistata sul mercato per lo svolgimento della propria attività	Il campo si valorizzerà in automatico in funzione dei valori che verranno immessi in corrispondenza dei POD in AT	kWh
Quantitativo di energia elettrica in Altissima Tensione < 380 kV (AAT1) acquistata sul mercato per lo svolgimento della propria attività	Il campo si valorizzerà in automatico in funzione dei valori che verranno immessi in corrispondenza dei POD in AAT1	kWh
Quantitativo di energia elettrica in Altissima Tensione >= 380 kV (AAT2) acquistata sul mercato per lo svolgimento della propria attività	Il campo si valorizzerà in automatico in funzione dei valori che verranno immessi in corrispondenza dei POD in AAT2	kWh

ATTENZIONE

- nel caso di POD in Alta o Altissima Tensione (AAT 1 e AAT2) a cui sono sottese configurazioni di sistemi/reti ASSPC il sistema recupera i dati direttamente dal bilancio energetico al termine della compilazione di quest'ultimo;
- nel caso di POD in Bassa Tensione o Media Tensione a cui sono sottese configurazioni di sistemi/reti ASSPC il sistema non recupera i dati dal bilancio energetico, sarà pertanto necessario che l'Utente li inserisca manualmente al termine della compilazione di quest'ultimo.

B) Dichiarazione di titolarità di punti di interconnessione con la rete pubblica a cui sono sottese configurazioni di sistemi/reti (ASSPC)

In questa sezione l'Utente potrà, eventualmente, dichiarare che nell'annualità di riferimento l'impresa è titolare di almeno *un punto di interconnessione con la rete pubblica a cui è sottesa una rete/sistema ASSPC*, selezionando il relativo flag come riportato di seguito.

Campi dedicati ai soggetti titolari di almeno un punto di interconnessione con la rete pubblica a cui è sottesa una delle seguenti configurazioni di sistemi/reti

- Altri Sistemi Semplici di Produzione e Consumo (ASSPC) nel quale sono presenti più soggetti (P.IVA diverse) che utilizzano l'energia elettrica prelevata dalla rete pubblica

L'impresa è titolare di almeno un punto d'interconnessione con la rete pubblica a cui è connesso un sistema rientrante nella categoria Altri Sistemi Semplici di Produzione e Consumo (ASSPC) e nel quale sono presenti più soggetti (P.IVA diverse) che utilizzano l'energia elettrica prelevata dalla rete pubblica.

In caso di selezione del flag mostrato nella precedente figura, l'Utente dovrà:

- nella fase *“Dettaglio Consumi 2023”*, all'inserimento dei POD nella propria titolarità, selezionare il/i POD del/degli ASSPC;
- nella fase *“Bilancio 2023”*, per ogni POD di cui al passo precedente, compilare il relativo bilancio energetico.

Si specifica, inoltre, che nel caso di ASSPC l'Utente dovrà dichiarare la titolarità del punto di interconnessione con la rete pubblica esclusivamente nel caso in cui nel sistema ASSPC siano presenti più soggetti (P.IVA diverse) che utilizzano l'energia elettrica prelevata dalla rete pubblica.

Terminata la compilazione dei campi richiesti, l'Utente, selezionato il tasto *“Salva e continua”*, indicato nella precedente figura, potrà salvare i dati inseriti e procedere con il successivo step dichiarativo relativo al *“Dettaglio consumi 2023”*.

4.2 Dettaglio consumi

In questa sezione l'Utente potrà dichiarare:

- i codici POD identificativi dei punti di prelievo di energia elettrica associati alla P.IVA;
- l'elenco degli esercenti la vendita di energia elettrica da cui l'impresa si è rifornita nell'annualità di riferimento;
- i codici auto produttori ai fini delle accise, l'energia elettrica autoprodotta ed i livelli di tensione degli impianti di produzione;
- eventuali ulteriori consumi di energia elettrica effettuati attraverso collegamenti diretti con produttori terzi, configurazioni di rete/sistema (ASSPC).

Dichiarazione codici POD identificativi dei punti di prelievo di energia elettrica associati alla P.IVA

L'Utente, attraverso la maschera sotto riportata, potrà inserire i codici POD, con i relativi livelli di tensione, identificativi dei punti di prelievo di energia elettrica associati alla P.IVA.

Dichiarazione - Dettaglio consumi 2023

Info CSV 📄


Codici POD identificativi dei punti di prelievo di energia elettrica associati alla P.IVA

Codice POD: Livello tensione:

Codice POD	Livello di tensione	Distributore	Energia elettrica complessiva (kWh)
--			
<input type="text" value="Codice"/>	<input type="text" value="Livello tensione"/>	<input type="text" value="Descrizione Distributore"/>	

Compilati i campi predisposti e selezionato il tasto *“Aggiungi”*, i dati saranno registrati dal sistema e visibili nella tabella riepilogativa. Nella suddetta tabella sono visualizzabili anche gli eventuali POD inseriti in precedenti dichiarazioni trasmesse alla CSEA.

Sarà possibile inserire più codici POD ripetendo l’operazione sopra descritta.

Premendo il tasto  l’Utente potrà cancellare il record precedentemente inserito e/o visualizzabile come precompilato in relazione a precedenti dichiarazioni trasmesse alla CSEA.

Si precisa che, nel caso in cui nella sezione *“Consumi 2023”* sia stato inserito un valore diverso da zero nei campi *“Energia elettrica consumata prelevata da rete pubblica e da sistemi di distribuzione chiusi (RIU e ASDC) in BT/MT”*, l’Utente dovrà necessariamente inserire almeno un POD in corrispondenza dello stesso livello di tensione e viceversa.

Inoltre, nel caso in cui l’Utente abbia dichiarato, nella Sezione *“Consumi 2023”*, di essere *“titolare di almeno un punto d’interconnessione con la rete pubblica a cui è connesso un sistema rientrante nella categoria Altri Sistemi Semplici di Produzione e Consumo (ASSPC) e nel quale sono presenti più soggetti (P.IVA diverse) che utilizzano l’energia elettrica prelevata dalla rete pubblica “avrà a disposizione un campo aggiuntivo per la selezione del “POD ASSPC”*.

Consumi di energia elettrica per prelievi da rete pubblica e da sistemi di distribuzione chiusi (RIU e ASDC)

Info CSV 📄

Codici POD identificativi dei punti di prelievo di energia elettrica associati alla P.IVA

Codice POD: Livello tensione:

La selezione del flag in corrispondenza del *“POD di ASSPC”* abiliterà l’Utente alla compilazione del bilancio energetico dell’ASSPC associato al relativo POD nel passo successivo, vedi sezione *“Bilancio Energetico”*.

Dichiarazione degli Esercenti la vendita di energia elettrica da cui l'impresa si è rifornita nell'annualità di riferimento

L'Utente potrà inserire l'elenco degli esercenti la vendita di energia elettrica ai clienti finali da cui l'impresa si è rifornita nell'annualità di riferimento attraverso la maschera sotto riportata:

Elenco Esercenti la vendita di energia elettrica ai clienti finali da cui l'impresa si è rifornita nell'annualità di riferimento

Ragione Sociale: * Aggiungi +


Elimina tutti ✕

Ragione Sociale	Partita Iva
Nessun elemento trovato	
<input type="text"/>	<input type="text"/>

← Indietro Avanti →

L'Utente dovrà ricercare l'esercente di riferimento, selezionarlo e successivamente compilare i campi predisposti e selezionare il tasto "Aggiungi", i dati saranno registrati dal sistema e visibili nella tabella riepilogativa.

Sarà possibile inserire più record ripetendo l'operazione sopra descritta.

Premendo il tasto  l'Utente potrà cancellare il record precedentemente inserito.

Si precisa, inoltre, che nel caso in cui il *Quantitativo di energia elettrica acquistata sul mercato per lo svolgimento della propria attività in BT/MT/AT/AAT1/AAT2* sia maggiore di zero, l'Utente dovrà necessariamente inserire almeno un venditore nella sezione in esame.

Dichiarazione dell'energia autoprodotta

L'Utente potrà inserire il codice auto produttore, il relativo quantitativo di energia autoprodotta dall'impianto ed utilizzato per lo svolgimento delle proprie attività nell'annualità di riferimento ed il livello di tensione dell'impianto di produzione attraverso la maschera di seguito riportata.

Codici autoproduttori ai fini delle accise Info

Codice:

Energia elettrica autoprodotta per lo svolgimento della propria attività: kWh

Livello tensione: i Aggiungi +


- Bassa Tensione
- Bassa Tensione**
- Media Tensione
- Alta Tensione
- Altissima Tensione < 380 kV
- Altissima Tensione >= 380 kV

Elimina tutti ✕

Codice Autoproduttore	Energia elettrica autoprodotta per lo svolgimento della propria attività [KWh]	Livello di tensione
Nessun elemento trovato		

Compilare i campi predisposti e selezionare il tasto "Aggiungi", i dati saranno registrati dal sistema e visibili nella tabella riepilogativa.

Sarà possibile inserire più record ripetendo l'operazione sopra descritta.

Premendo il tasto  l'Utente potrà cancellare il record precedentemente inserito.


Selezionando il tasto "info" (in alto a destra) l'Utente potrà conoscere il formato obbligatorio del campo "Codice".

ATTENZIONE: Se l'impresa ha selezionato di essere titolare almeno un punto di interconnessione con la rete pubblica a cui è sottesa una rete/sistema ASSPC ed è titolare di impianti di produzione facenti parte della configurazione, dovrà riportare gli stessi anche in questa parte della maschera oltre che nella schermata del bilancio ASSPC.

Eventuali ulteriori consumi di energia elettrica effettuati attraverso specifiche configurazioni

Nella parte sottostante della sezione in esame, l'Utente potrà dichiarare gli eventuali ulteriori consumi di energia elettrica effettuati attraverso specifiche configurazioni quali "Collegamenti diretti con produttori terzi di energia elettrica" e "Altri Sistemi Semplici di Produzione e Consumo (ASSPC) nel quale sono presenti più soggetti (P.IVA diverse) che utilizzano l'energia elettrica prelevata dalla rete pubblica, nel caso di soggetto diverso dal titolare del punto d'interconnessione con la rete pubblica".

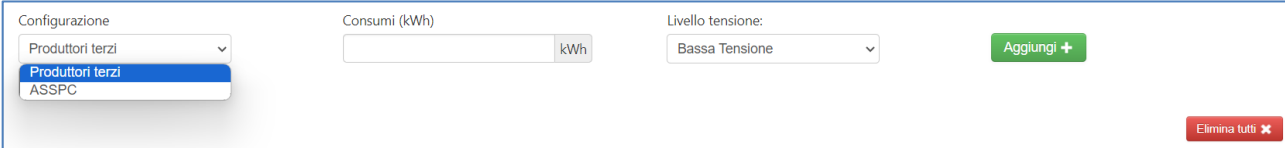
Eventuali ulteriori consumi di energia elettrica effettuati attraverso almeno una delle seguenti configurazioni:

- Collegamenti diretti con produttori terzi di energia elettrica 
- Altri Sistemi Semplici di Produzione e Consumo (ASSPC) nel quale sono presenti più soggetti (P.IVA diverse) che utilizzano l'energia elettrica prelevata dalla rete pubblica, nel caso di soggetto diverso dal titolare del punto d'interconnessione con la rete pubblica 

Come richiamato nella precedente figura, si specifica inoltre che:


- l'eventuale compilazione è rivolta ai soggetti diversi dal titolare del punto di interconnessione della rete pubblica a cui è connessa l'ASSPC;
- l'eventuale compilazione per gli ASSPC dovrà essere effettuata nel caso in cui nel sistema ASSPC siano presenti più soggetti (P.IVA diverse).

In relazione alla specifica configurazione, l'Utente procederà con la compilazione dei campi relativi alla "Configurazione" (Produttori terzi, ASSPC), "Consumi" e "Livello tensione" come riportato nella seguente figura.



Compilati i campi e selezionato il tasto "Aggiungi", i dati saranno registrati dal sistema e visibili nella tabella riepilogativa.

Sarà possibile inserire più record ripetendo l'operazione sopra descritta.

Attraverso il tasto  l'Utente potrà cancellare il record precedentemente inserito.

ATTENZIONE: Se l'impresa ha selezionato di essere titolare almeno un punto di interconnessione con la rete pubblica a cui è sottesa una rete/sistema ASSPC e non è titolare di impianti di produzione facenti parte

della configurazione, dovrà riportare i consumi prelevati dagli impianti indicando gli stessi come prelievo da “Produttori Terzi” oltre che all’interno del bilancio energetico nella maschera del bilancio ASSPC.

4.3 Bilancio Energetico (solo nel caso in cui l’impresa sia titolare di POD ASSPC)

L’Utente, laddove nella fase “Consumi 2023” abbia selezionato il flag in corrispondenza di “L’impresa è titolare di almeno un punto d’interconnessione con la rete pubblica a cui è connesso un sistema rientrante nella categoria Altri Sistemi Semplici di Produzione e Consumo (ASSPC) e nel quale sono presenti più soggetti (P.IVA diverse) che utilizzano l’energia elettrica prelevata dalla rete pubblica”, dovrà compilare il bilancio energetico per ogni POD che, nella fase “Dettaglio Consumi 2023”, è stato dichiarato come “POD di ASSPC”.

La compilazione del bilancio energetico si articola nelle seguenti sezioni:

- a) dati generali relativi all’interconnessione esterna;
- b) dati generali relativi ai soggetti connessi alla rete interna dell’ASSPC;
- c) dati mensili sui consumi;
- d) valori annui.

Di seguito saranno illustrate le modalità di compilazione del bilancio energetico in relazione alla configurazione ASSPC.

Bilancio ASSPC

Come richiamato in precedenza, si precisa che l’Utente dovrà compilare il Bilancio ASSPC esclusivamente nel caso in cui nel sistema ASSPC siano presenti più soggetti (P.IVA diverse) che utilizzano l’energia elettrica prelevata dalla rete pubblica.

Dati generali relativi all’interconnessione esterna

L’Utente, attraverso la maschera sotto riportata, dovrà identificare l’ASSPC di appartenenza inserendo i dati relativi alla “Ragione sociale e P. IVA del soggetto responsabile dell’ASSPC”.

L’Utente dovrà, altresì, indicare la Partita IVA del titolare del POD dell’ASSPC, il codice POD del/i punto/i di interconnessione con la rete pubblica e i relativi dati tecnici.

Per eventuali approfondimenti sugli ASSPC si rimanda alle FAQ pubblicate sul sito dell’ARERA, disponibili al link https://www.arera.it/allegati/faq/tisspc_faq.pdf

Dichiarazione - Bilancio Energetico ASSPC anno 2023 - POD IT001E00102258

Dati generali relativi all'interconnessione esterna

Ragione sociale del soggetto responsabile dell'ASSPC: *

Partita IVA del soggetto responsabile dell'ASSPC: *

Partita IVA del titolare del POD della ASSPC: *

Codice POD del punto di prelievo e/o immissione: *

Livello di tensione di connessione [kV]: *

Partita IVA	POD	Livello di tensione
--		

L'Utente troverà una breve descrizione del campo premendo in corrispondenza del simbolo .

Compilati i campi predisposti e selezionato il tasto "Aggiungi", i dati saranno registrati dal sistema e visibili nella tabella riepilogativa.

Sarà possibile inserire più record ripetendo l'operazione sopra descritta.

Premendo il tasto  l'Utente potrà cancellare il record precedentemente inserito.

Dati generali relativi ai soggetti connessi alla rete interna dell'ASSPC

L'Utente, attraverso la maschera sotto riportata, dovrà identificare i nominativi di tutti i soggetti interni alla rete ASSPC (ivi compreso il titolare del POD dell'ASSPC), la relativa Partita IVA, l'eventuale codice accise del produttore e il numero di punti di prelievo e di punti di immissione nella rete interna dell'ASSPC di ciascun soggetto.

Dati generali relativi ai soggetti connessi alla rete interna della ASSPC

Nominativo soggetto: *

Partita IVA soggetto: *


Codice accise produttore:

Nr punti di prelievo dalla rete interna della ASSPC: *

Nr punti di immissione nella rete interna della ASSPC: *

Nominativo soggetto	Partita IVA	Codici accise produttore	Nr punti di prelievo	Nr punti di immissione
--				



L'Utente troverà una breve descrizione del campo premendo in corrispondenza del simbolo .

Premendo il tasto  l'Utente potrà cancellare il record precedentemente inserito.

Dati mensili sui consumi

L'Utente, attraverso la maschera sotto riportata, dovrà dichiarare per ogni mese:

1. i dati mensili relativi all'interconnessione esterna, ovvero i prelievi e le immissioni del/i punto/i di interconnessione con la rete pubblica del mese di riferimento (in totale, in quanto gli scaglioni vengono calcolati automaticamente), nonché alcuni dati generali relativi ai consumi per usi di generazione interni all'ASSPC, alle perdite interne all'ASSPC e all'energia prodotta e immessa nella rete interna dell'ASSPC;
2. i dati mensili relativi ai prelievi e immissioni interne all'ASSPC, ovvero i dati mensili relativi ai prelievi e alle immissioni interne all'ASSPC da parte di ciascun soggetto (ivi compreso il titolare del POD dell'ASSPC). L'elenco dei soggetti non va compilato in quanto automaticamente derivato dai dati inseriti nella maschera "Dati generali relativi ai soggetti connessi alla rete interna dell'ASSPC". Nel caso in cui un soggetto abbia più di un punto di prelievo/immissione dalla/nella rete interna dell'ASSPC, i valori dei prelievi/immissioni da imputare nelle varie maschere mensili sono la somma dei prelievi/immissioni di ciascun punto appartenente al soggetto.

Dati sui consumi									
Gennaio Febbraio Marzo Aprile Maggio Giugno Luglio Agosto Settembre Ottobre Novembre Dicembre									
1. Dati mensili relativi all'interconnessione esterna									
Prelievi dalla rete pubblica									
POD	TOT	scaglione 0-4 GWh/mese	scaglione 4-8 GWh/mese	scaglione 8-12 GWh/mese	scaglione oltre 12 GWh/mese	Immissioni nella rete pubblica	Energia prelevata netta dal punto di scambio con la rete pubblica		
Nessun elemento									
Totali									
Consumi per usi di generazione interni alla ASSPC 		Perdite interne alla ASSPC		Energia prodotta e immessa nella rete interna della ASSPC		Energia prelevata dalla rete interna della ASSPC		Percentuale di perdite attribuibili a energia elettrica prelevata dalla rete pubblica	
0 kWh		0 kWh		0 kWh		0 kWh		0,00 %	
2. Dati mensili relativi ai prelievi e immissioni interne alla ASSPC									
Nominativo soggetto	Energia prelevata dalla rete interna della ASSPC	Energia prodotta e immessa nella rete interna della ASSPC	Quota parte di energia elettrica prelevata dal punto di interconnessione della ASSPC con la rete pubblica da attribuire al soggetto	Energia elettrica prelevata dal punto di interconnessione della ASSPC con la rete pubblica da attribuire agli usi propri del soggetto					
				TOT 	scaglione 0-4 GWh/mese	scaglione 4-8 GWh/mese	scaglione 8-12 GWh/mese	scaglione oltre 12 GWh/mese	
Nessun elemento									
Totali									

L'Utente troverà una breve descrizione del campo premendo in corrispondenza del simbolo  .

Sulla base dei dati inseriti, sarà calcolata, per ogni mese, "l'energia elettrica prelevata dal punto di interconnessione dell'ASSPC con la rete pubblica da attribuire agli usi propri del soggetto" per tutti i soggetti interni all'ASSPC (ivi compreso il titolare del POD dell'ASSPC).

Valori annui

L'Utente, attraverso la maschera sotto riportata, visualizzerà il quantitativo annuale di "Energia elettrica prelevata dal punto di interconnessione dell'ASSPC con la rete pubblica da attribuire agli usi propri del titolare del POD dell'ASSPC" suddiviso per scaglioni tariffari.

Per il titolare del POD della ASSPC: valori annui

Energia elettrica prelevata dal punto di interconnessione della ASSPC con la rete pubblica da attribuire agli usi propri del titolare del POD della ASSPC	Scaglione 0-4 GWh/mese	Scaglione 4-8 GWh/mese	Scaglione 8-12 GWh/mese	Scaglione oltre 12 GWh/mese
0 kWh/anno	0 kWh/anno	0 kWh/anno	0 kWh/anno	0 kWh/anno

* Campi obbligatori

Attraverso il pulsante verde "Salva/Aggiorna Bilancio", il sistema provvederà a registrare i dati inseriti e ad aggiornare i dati nelle celle non editabili.

In caso di mancata compilazione di campi obbligatori e/o anomalia nella modalità di compilazione del bilancio, l'Utente visualizzerà specifici Alert dopo aver selezionato il pulsante "Salva/Aggiorna Bilancio".

Attraverso il pulsante verde "Salva e Continua", il sistema provvederà a registrare i dati inseriti, ad aggiornare i dati nelle celle non editabili e a procedere al passo successivo.

5. Dati ai fini del calcolo del VAL

In questa sezione, l'Utente dovrà dichiarare le voci del conto economico dell'impresa redatto secondo lo schema definito all'art. 2425 del Codice civile, per le annualità relative al periodo di riferimento, attraverso la maschera sotto riportata.

Si ricorda che, ai fini del calcolo delle medie sul VAL per l'annualità di competenza 2025, verranno utilizzati i dati relativi ai tre anni del periodo di riferimento 2021, 2022 e 2023.

Dichiarazione

VALORE AGGIUNTO LORDO
Voci del conto economico secondo lo schema definito all'art. 2425 del Codice Civile

ORC 12	Anno 2021 [€]	Anno 2022 [€]	Anno 2023 [€]
A. Valore della produzione			
1 Ricavi delle vendite e delle prestazioni	0	0	0
2 Variazioni della rimanenza di prodotti in corso di lavorazione, semilavorati e finiti	0,00	0,00	0,00
3 Variazioni dei lavori in corso su ordinazione	0,00	0,00	0,00
4 Incrementi di immobilizzazioni per lavori interni	0,00	0,00	0,00
5 Altri ricavi e proventi, con separata indicazione dei contributi in conto esercizio *			
4) Ricavi e proventi diversi di natura non finanziaria	0	0	0
5) Contributi in conto esercizio	0	0	0
B. Costi della produzione			
6 per materie prime, sussidiarie, di consumo e di merci	0	0	0
7 per servizi *	0	0	0
8 per godimento di beni di terzi	0	0	0
11 Variazioni della rimanenza di materie prime, sussidiarie, di consumo e di merci Utilizzati informazioni	0,00	0,00	0,00
Contributo energivori ante riforma (DM 5 aprile 2013) considerato nel calcolo delle voci precedenti	0,00	0,00	0,00
A agevolazione energivori post riforma (DM 21 dicembre 2017) Scopri info	0,00	0,00	0,00
Valore Aggiunto Lordo (R1+R2+R3+R4+R5+R6+R7+R8+R11+R12+R13+R14+R15+R16+R17+R18+R19+R20+R21+R22+R23+R24+R25+R26+R27+R28+R29+R30+R31+R32+R33+R34+R35+R36+R37+R38+R39+R40+R41+R42+R43+R44+R45+R46+R47+R48+R49+R50+R51+R52+R53+R54+R55+R56+R57+R58+R59+R60+R61+R62+R63+R64+R65+R66+R67+R68+R69+R70+R71+R72+R73+R74+R75+R76+R77+R78+R79+R80+R81+R82+R83+R84+R85+R86+R87+R88+R89+R90+R91+R92+R93+R94+R95+R96+R97+R98+R99+R100)			
Calcola Valore Aggiunto Lordo per ogni Anno			
Con riferimento ai dati inseriti ai fini del calcolo del VAL, selezionare per ciascun anno una delle seguenti condizioni:			
Dati di bilancio, 1 gennaio - 31 dicembre, già soggetti a revisione legale	<input type="checkbox"/>	<input type="checkbox"/>	<input type="checkbox"/>
Dati di bilancio, 1 gennaio - 31 dicembre, dichiarati ai fini del calcolo del VAL, verificati da un revisore iscritto al Registro dei revisori legali, di cui al decreto legislativo n. 39/2010	<input type="checkbox"/>	<input type="checkbox"/>	<input type="checkbox"/>
Dati di bilancio originario su un periodo diverso da 1 gennaio - 31 dicembre, riclassificati ai fini del calcolo del VAL, con procedura certificata da un revisore iscritto al Registro dei revisori legali di cui al decreto legislativo n. 39/2010	<input type="checkbox"/>	<input type="checkbox"/>	<input type="checkbox"/>
Dati di bilancio originario redatto secondo i principi contabili internazionali (standard IAS/IFRS), riclassificati ai fini del calcolo del VAL, secondo lo schema definito dall'art. 2425 c.c., con procedura certificata da un revisore iscritto al Registro dei revisori legali di cui al decreto legislativo n. 39/2010	<input type="checkbox"/>	<input type="checkbox"/>	<input type="checkbox"/>

ATTENZIONE: Il sistema consentirà l'inserimento di cifre decimali esclusivamente per le voci "Contributo energivori ante riforma (DM 5 aprile 2013) considerato nelle voci precedenti" e "Agevolazione energivori post riforma (DM 21 dicembre 2017)".

Premendo il tasto "Calcola Valore Aggiunto Lordo per ogni Anno", il sistema valorizzerà il Valore Aggiunto Lordo per ogni anno.

Si precisa che, inserendo nella Sezione VAL valori e/o costi pari a zero, l'Utente dichiarerà che la P.IVA esisteva nelle relative annualità di riferimento, ma che i corrispondenti dati inseriti nel conto economico redatto ai sensi dell'art. 2425 c.c., sono pari a zero.

Nel caso in cui l'impresa non esista in uno o più anni del periodo di riferimento l'impresa dovrà dichiararlo opportunamente nella maschera "DICHIARAZIONE", come precedentemente illustrato.

Si riportano di seguito le seguenti note alla corretta compilazione:

- **voce A5 "Altri ricavi e proventi"**: si richiedono esclusivamente le componenti identificate dall'Organismo Italiano di Contabilità nel Principio contabile OIC 12 - Composizione e schemi del bilancio d'esercizio e di seguito riportate:
 - e) Ricavi e proventi diversi, di natura non finanziaria
 - f) Contributi in conto esercizio
- **voce B7 "Costi per servizi"**: sono imputate tutte le componenti di costo identificate dall'Organismo Italiano di Contabilità nel Principio contabile OIC 12 - Composizione e schemi del bilancio d'esercizio.

L'Utente, attraverso l'icona "OIC 12", potrà accedere al Principio contabile OIC 12 identificato dall'Organismo Italiano di Contabilità.

Si precisa che i dati dovranno essere inseriti in € e non in migliaia di €.

Infine, attraverso flag dedicati, con riferimento ai dati inseriti ai fini del calcolo del VAL, per ciascun anno, l'Utente dovrà selezionare una delle seguenti condizioni:

- Dati di bilancio, 1° gennaio - 31 dicembre, già soggetto a revisione legale
- Dati di bilancio, 1° gennaio - 31 dicembre, dichiarati ai fini del calcolo del VAL verificati da un revisore iscritto al Registro dei revisori legali, di cui al decreto legislativo n. 39/2010
- Dati di bilancio originario su un periodo diverso da 1° gennaio - 31 dicembre, riclassificato ai fini del calcolo del VAL con procedura certificata da un revisore iscritto al Registro dei revisori legali di cui al decreto legislativo n. 39/2010
- Dati di bilancio originario redatto secondo i principi contabili internazionali (standard IAS/IFRS), riclassificato ai fini del calcolo del VAL secondo lo schema definito dall'art. 2425 c.c. con procedura certificata da un revisore iscritto al Registro dei revisori legali di cui al decreto legislativo n. 39/2010

Con riferimento ai dati inseriti ai fini del calcolo del VAL, selezionare per ciascun anno una delle seguenti condizioni:		
Dati di bilancio, 1 gennaio - 31 dicembre, già soggetto a revisione legale	<input type="checkbox"/>	<input type="checkbox"/>
Dati di bilancio, 1 gennaio - 31 dicembre, dichiarati ai fini del calcolo del VAL verificati da un revisore iscritto al Registro dei revisori legali, di cui al decreto legislativo n. 39/2010	<input type="checkbox"/>	<input type="checkbox"/>
Dati di bilancio originario su un periodo diverso da 1 gennaio - 31 dicembre, riclassificato ai fini del calcolo del VAL con procedura certificata da un revisore iscritto al Registro dei revisori legali di cui al decreto legislativo n. 39/2010	<input type="checkbox"/>	<input type="checkbox"/>
Dati di bilancio originario redatto secondo i principi contabili internazionali (standard IAS/IFRS), riclassificato ai fini del calcolo del VAL secondo lo schema definito dall'art. 2425 c.c. con procedura certificata da un revisore iscritto al Registro dei revisori legali di cui al decreto legislativo n.39/2010	<input type="checkbox"/>	<input type="checkbox"/>

Per una corretta compilazione dei campi predisposti si rimanda alle FAQ disponibili all'indirizzo web energivori.csea.it.

CASO B - IMPRESA COSTITUITA NEL 2024 O, SE COSTITUITA NEGLI ANNI PRECEDENTI IL 2024, CHE RISULTI SENZA CONSUMI PER INATTIVITA' PRODUTTIVA – Compila Dichiarazione relativa all'annualità di competenza 2025

Dopo aver selezionato il pulsante *“IMPRESA COSTITUITA NEL 2024 O, SE COSTITUITA NEGLI ANNI PRECEDENTI IL 2024, CHE RISULTI SENZA CONSUMI PER INATTIVITA' PRODUTTIVA – Compila Dichiarazione relativa all'annualità di competenza 2025”*, l'Utente potrà procedere alla compilazione della dichiarazione, la quale sarà basata sulle migliori stime dei dati di consumo ed economici dallo stesso elaborate per l'annualità 2025.

L'Utente dovrà inserire le seguenti informazioni:

- 1. dati anagrafici**
- 2. dichiarazione:** dove l'impresa dichiara, oltre i requisiti minimi, il codice ATECO secondo una di queste modalità:
 - i. Codice ATECO prevalente indicato nella dichiarazione IVA relativa all'ultimo anno del periodo di riferimento;
 - ii. Codice ATECO desumibile tramite la metodologia riportata nel documento Eurostat NACE Rev.2 Statistical classification of economic activities in the European Community ai sensi di quanto stabilito al comma 4.2.bis dell'Allegato A alla Delibera 619/2023/R/eel e s.m.i.
- 3. green conditionality:** dove l'impresa dovrà dichiarare di adottare in via esclusiva o congiunta se:
 - i. Adotta un sistema di gestione conforme alle norme ISO 50001, a condizione che il sistema di gestione in questione includa una diagnosi energetica conforme all'allegato 2 del decreto legislativo 102/2014 riferita a un intero sito produttivo e inviata all'ENEA;
 - ii. è titolare di diagnosi energetica conforme all'allegato 2 del medesimo decreto legislativo 102/2014, comunicata ad ENEA.
 - iii. Assume l'impegno alla redazione della diagnosi energetica o a adottare, in alternativa, un sistema di gestione dell'energia conforme alla norma ISO 50001 che includa una diagnosi energetica, conforme all'allegato 2 del decreto legislativo 102/2014 (facoltà prevista per le imprese di recente costituzione o non precedentemente assoggettate all'obbligo di diagnosi energetica) .

Inoltre, in tale fase l'impresa dichiara anche come intende assolvere ottemperare all'obbligo previsto dall'art. 3 comma 8 del decreto-legge 131/2023, selezionando una delle seguenti opzioni:

- i. Attuare leAttuazione delle raccomandazioni di cui al rapporto di diagnosi energetica, qualora il tempo di ammortamento degli investimenti a tal fine necessari non superi i tre

anni e il relativo costo non ecceda l'importo dell'agevolazione percepita (comma 3.8 lettera a) del decreto-legge 131/2023);

- ii. Ridurre Riduzione dell'impronta di carbonio del consumo di energia elettrica fino a coprire almeno il 30 per cento del proprio fabbisogno da fonti che non emettono carbonio (comma 3.8 lettera b) del decreto-legge 131/2023);
 - iii. Investimento di una quota pari almeno al 50 per cento dell'importo dell'agevolazione in progetti che comportano riduzioni sostanziali delle emissioni di gas a effetto serra al fine di determinare un livello di riduzioni al di sotto del parametro di riferimento utilizzato per l'assegnazione gratuita nel sistema di scambio di quote di emissione dell'Unione europea di cui al regolamento di esecuzione (UE) 2021/447 della Commissione europea del 12 marzo 2021 (comma 3.8 lettera c) del decreto-legge 131/2023).
4. **dati di consumo:** basati sulle migliori stime per l'annualità 2024. Il sistema proporrà le seguenti maschere:
- i. consumi
 - ii. dettaglio consumi
 - iii. bilancio energetico (eventuale).

5. dichiarazione del VAL (valore stimato).

1. Dati Anagrafici e requisiti specifici

L'Utente avrà accesso alla schermata contenente il primo set di dati da inserire ai fini della dichiarazione. Nella parte alta della schermata sono riportati i dati anagrafici della società e del rappresentante legale forniti in fase di registrazione. Questi dati sono tutti modificabili, ad eccezione della P.IVA dell'impresa.

The screenshot displays the 'Anagrafica Elettrivori' interface. At the top, there is a navigation bar with tabs for 'DATI ANAGRAFICI', 'DICHIARAZIONE', 'GREEN CONDITIONALITY', 'CONSUMI 2024', 'DETTAGLIO CONSUMI 2024', and 'COMPIAZIONE VAL'. Below this, a progress bar shows the current step as 'DICHIARAZIONE' with sub-steps 'VERIFICA DATI INSERITI', 'VALIDAZIONE', and 'FIRMA ED INVIO'. The main content area is titled 'Dichiarazione' and contains the following fields:

- Il sottoscritto:** Nome, Cognome, nato a, provincia, nazione, data di nascita (21/09/1995), codice fiscale.
- In qualità di rappresentante legale o negoziante della società:** (empty field)
- con sede legale in:** Indirizzo, regione, provincia, città (CASTEL DELL'AQUILA (050)).
- partita IVA:** (empty field), codice fiscale dell'impresa, REA.
- IBAN:** (empty field), PEC.
- contatto:** telefono, fax.

At the bottom, there is a green button labeled 'Salva e continua' and a note: '* Campi obbligatori'.

2. Dichiarazione

Nella maschera “DICIARAZIONE” l’Utente dichiara le condizioni che si sono verificate o che si stima che si siano verificate ai fini dell’assegnazione della classe di agevolazione relativa all’anno di competenza (nel caso in esame 2025) selezionando i relativi flag:

Nel dettaglio, l’Utente può dichiarare **sulla base dei dati stimati che risultano verificate le condizioni di cui al comma 1 e 2 dell’art.3 del decreto-legge n.131 del 29 settembre 2023** selezionando il flag dedicato, come riportato di seguito

Ai fini dell’assegnazione della classe d’agevolazione relativa all’anno di competenza 2025 si sono verificate le condizioni di cui al comma 1 e 2 dell’art.3 del decreto-legge n.131 del 29 settembre 2023


L’Utente dovrà indicare la categoria dimensionale dell’impresa ai sensi della normativa vigente, attraverso lo specifico menu a tendina riportato nella seguente figura

Attraverso il pulsante “D.M. 18-04-2005” riportato nella precedente figura, l’Utente potrà consultare il Decreto di riferimento ai fini dell’individuazione della corretta categoria dimensionale dell’impresa.

Inoltre, l’Utente dovrà dichiarare che **l’impresa NON è da considerarsi impresa in difficoltà** ai sensi del paragrafo 2.2 della Comunicazione della Commissione Europea C (2014)249/01 (punti da 19 a 24) ovvero lo è diventata nel periodo dal 1° gennaio 2020 al 30 giugno 2021 ai sensi della Comunicazione europea 2020/C224/02 (punto 11 lett.a), selezionando il flag dedicato, come di seguito riportato. Si ricorda che ai sensi della Comunicazione della Commissione europea 2020/C 224/02 (punto 11 lett. a) le imprese a forte consumo

di energia elettrica che al 31 dicembre 2019 non erano in difficoltà, ma lo sono diventate nel periodo successivo, non perdono il diritto all'agevolazione.

L'impresa NON è da considerarsi impresa in difficoltà ai sensi del paragrafo 2.2 della Comunicazione della Commissione Europea C (2014) 249/01 (punti da 19 a 24) ovvero lo è diventata nel periodo dal 1° gennaio 2020 al 30 giugno 2021 ai sensi della Comunicazione della Commissione europea 2020/C 224/02 (punto 11 lett. a). Inoltre, nel caso in cui l'impresa, pur trovandosi in una delle condizioni previste dal punto 20 della stessa Comunicazione, faccia comunque parte di un gruppo societario più grande e abbia ricevuto dalle altre società del gruppo, ovvero dalla società controllante, un supporto economico reale e concreto, tale da poter escludere la società richiedente dalla nozione di impresa in difficoltà per effetto del punto 22, in tal caso l'impresa è tenuta a effettuare l'upload direttamente sul Portale Energivivi, attraverso la funzionalità "altri documenti" disponibile nella sezione prevista per l'invio della dichiarazione, di un'ulteriore dichiarazione per dare informazioni sulla natura del supporto ricevuto (a fini esemplificativi, ma non esaustivi: fidejussione, finanziamento infragruppo, aumento di capitale).

Vademecum 

Attraverso il pulsante "Vademecum", riportato nella precedente figura, l'Utente visualizzerà il "Vademecum per le dichiarazioni delle imprese che attestino di non versare in stato di difficoltà ai sensi del paragrafo 2.2 della Comunicazione C (2014) 249/01 della Commissione Europea (punti da 19 a 24) ovvero lo è diventata nel periodo dal 1° gennaio 2020 al 30 giugno 2021 ai sensi della Comunicazione europea 2020/C224/02 (punto 11 lett.a)".

A valle della scelta di generazione della dichiarazione secondo il Caso B, l'impresa troverà già valorizzato e bloccato alla modifica il flag "Impresa costituita nel 2024 o, se costituita negli anni precedenti il 2024, che risulti senza consumi per inattività produttiva".

Impresa costituita nel 2024 o, se costituita negli anni precedenti il 2024, che risulti senza consumi per inattività produttiva

Successivamente, l'Utente avrà la possibilità di dichiarare il Codice ATECO scegliendo tra le due opzioni seguenti:

- i. Codice ATECO prevalente indicato nella dichiarazione IVA relativa all'ultimo anno del periodo di riferimento;
- ii. Codice ATECO desumibile tramite la metodologia riportata nel documento Eurostat NACE Rev.2 *Statistical classification of economic activities in the European Community* ai sensi di quanto stabilito al comma 4.2.bis dell'Allegato A alla delibera ARERA 619/2023/R/eel e s.m.i.

Codice ATECO *

Codice ATECO prevalente indicato nella dichiarazione IVA relativa all'ultimo anno del periodo di riferimento;

Codice ATECO desumibile tramite la metodologia riportata nel documento Eurostat NACE Rev.2 *Statistical classification of economic activities in the European Community* ai sensi di quanto stabilito al comma 4.2.bis dell'Allegato A alla delibera ARERA 619/2023/R/eel e s.m.i.

Nella maschera "DICHIARAZIONE", l'impresa potrà richiedere l'applicazione della classe VALR.x in luogo della classe ASOS.x flaggando il riquadro mostrato nell'immagine sottostante.

L'impresa richiede alla CSEA, in luogo dell'applicazione della componente ASOS, il pagamento diretto del contributo minimo dovuto determinato in termini di percentuale del VAL, differenziato in base alla propria classe di appartenenza. L'impresa dichiara di essere consapevole che la presente richiesta ha natura vincolante così come disposto dal comma 2.6 dell'Allegato A della delibera 619/2023/R/Eel.

Qualora, nel triennio di riferimento, sia stata **posta in essere un'operazione societaria** l'Utente potrà darne evidenza selezionando il flag dedicato, riportato nella schermata sottostante:

è stata posta in essere la seguente operazione societaria, la quale non ha apportato modifiche al complesso dei beni aziendali, sostanziandosi solo ed esclusivamente in una modifica della P. IVA dell'impresa richiedente (sentenza TAR Lombardia 1925/2019)

Apponendo il suddetto flag si aprirà la seguente maschera:

Elenco Operazioni Societarie

- Nel caso in cui all'operazione societaria dichiarata abbiano preso parte due o più aziende ulteriori rispetto all'impresa dichiarante, le p.iva e le ragioni sociali delle stesse possono essere inserite nei relativi campi separate da (,)

Tipologia di operazione societaria: Data dell'operazione: Data Effettiva:
 Ragione sociale: P.IVA:

Tipologia di operazione societaria	Data dell'operazione	Data dell'operazione Effettiva	Ragione sociale	P. Iva
--				

Attraverso il tasto "Aggiungi", sarà possibile inserire più operazioni societarie a cui è stata soggetta l'impresa nel periodo di riferimento.

Elenco Operazioni Societarie

- Nel caso in cui all'operazione societaria dichiarata abbiano preso parte due o più aziende ulteriori rispetto all'impresa dichiarante, le p.iva e le ragioni sociali delle stesse possono essere inserite nei relativi campi separate da (,)

Tipologia di operazione societaria: Data dell'operazione: Data Effettiva:
 Ragione sociale: P.IVA:

Tipologia di operazione societaria	Data dell'operazione	Data dell'operazione Effettiva	Ragione sociale	P. Iva
Fusione per incorporazione	01-01-2021	01-01-2021	Rossi s.r.l.	12345678901
Fusione per incorporazione	01-01-2021	01-01-2021	Bianchi s.a.s.	01234567891

1 - 2 di 2 1

Nel caso in cui all'operazione societaria dichiarata abbiano preso parte due o più aziende ulteriori rispetto all'impresa dichiarante, le p.iva e le ragioni sociali delle stesse possono essere inserite nei relativi campi separate da (,), come da immagine sotto riportata.

nel triennio di riferimento è stata posta in essere la seguente operazione societaria, la quale non ha apportato modifiche al complesso dei beni aziendali, sostanziandosi solo ed esclusivamente in una modifica della P. IVA dell'impresa richiedente (sentenza TAR Lombardia 1025/2019)

Elenco Operazioni Societarie

- Nel caso in cui all'operazione societaria dichiarata abbiano preso parte due o più aziende ulteriori rispetto all'impresa dichiarante, le p.iva e le ragioni sociali delle stesse possono essere inserite nei relativi campi separate da (,)

Tipologia di operazione societaria: Data dell'operazione: Data Effettiva:
 Ragione sociale: P.IVA:

Tipologia di operazione societaria	Data dell'operazione	Data dell'operazione Effettiva	Ragione sociale	P. Iva
--				

Aggiungendo l'operazione come sopra riportata a sistema sarà registrata come da immagine successiva.

Tipologia di operazione societaria	Data dell'operazione	Data dell'operazione Effettiva	Ragione sociale	P. Iva
Fusione	01-01-2019	01-01-2019	TEST, TEST2	0000000001,0000000002

1 - 1 di 1 1

3. Green Conditionality

Nella maschera “GREEN CONDITIONALITY” l’Utente dichiara che l’impresa adotta misure per l’uso efficiente dell’energia in conformità alle disposizioni del decreto legislativo 102/2014 (comma 3.8 del decreto-legge 131/2023) selezionando i relativi flag:

L’Utente, quindi, dovrà dichiarare di adottare misure per l’uso efficiente dell’energia dichiarando o:

- i. di essere titolare di una diagnosi energetica conforme all’allegato 2 del D.L. 102/2014 comunicata all’ENEA;
- ii. di aver adottato un sistema di gestione dell’energia conforme alla norma ISO 50001, a condizione che il sistema di gestione in questione, includa una diagnosi energetica conforme all’Allegato 2 del decreto legislativo 102/2014, riferita ad un intero sito produttivo e comunicata all’ENEA;
- iii. di assumere l’impegno alla redazione della diagnosi energetica o a adottare, in alternativa, un sistema di gestione dell’energia conforme alla norma ISO 50001 che includa una diagnosi energetica, conforme all’allegato 2 del decreto legislativo 102/2014, riferita ad un intero sito produttivo.

L’impresa adotta misure per l’uso efficiente dell’energia in conformità alle disposizioni del decreto legislativo 102/2014 (comma 3.8 del decreto-legge 131/2023).
Per la suddetta finalità l’impresa dichiara:

- di essere titolare di una diagnosi energetica in corso di validità conforme all’Allegato 2 del decreto legislativo 102/2014, comunicata all’ENEA.
- di aver adottato un sistema di gestione dell’energia conforme alla norma ISO 50001, a condizione che il sistema di gestione in questione, includa una diagnosi energetica conforme all’Allegato 2 del decreto legislativo 102/2014, riferita ad un intero sito produttivo e comunicata all’ENEA.
- di assumere l’impegno alla redazione della diagnosi energetica o ad adottare, in alternativa, un sistema di gestione dell’energia conforme alla norma ISO 50001 che includa una diagnosi energetica, conforme all’allegato 2 del decreto legislativo 102/2014, riferita ad un intero sito produttivo.

Se l’impresa selezionerà “È titolare di diagnosi energetica conforme all’allegato 2 del medesimo decreto legislativo 102/2014, comunicata all’ENEA” alla stessa verranno richieste le seguenti informazioni:

è titolare di diagnosi energetica conforme all'allegato 2 del medesimo decreto legislativo 102/2014, comunicata all'ENEA.

Nr protocollo rilasciato dal Portale ENEA 'Audit102':*

Data della ricevuta rilasciata dal Portale ENEA 'Audit102':*

dove il numero di protocollo dovrà essere necessariamente un codice numerico o alfa numerico.

Se l'impresa selezionerà "di aver adottato un sistema di gestione dell'energia conforme alla norma ISO 50001, a condizione che il sistema di gestione in questione, includa una diagnosi energetica conforme all'Allegato 2 del decreto legislativo 102/2014, riferita ad un intero sito produttivo e comunicata all'ENEA" la stessa dovrà fornire le seguenti informazioni:

di aver adottato un sistema di gestione dell'energia conforme alla norma ISO 50001, a condizione che il sistema di gestione in questione, includa una diagnosi energetica conforme all'Allegato 2 del decreto legislativo 102/2014, riferita ad un intero sito produttivo e comunicata all'ENEA.

Nr certificazione:*

Data scadenza:*

Ente Certificatore:*

Nr protocollo rilasciato dal Portale ENEA 'Audit102':*

Data della ricevuta rilasciata dal Portale ENEA 'Audit102':*

dove il numero di certificazione dovrà necessariamente essere un codice alfa numerico o numerico e la data di scadenza dovrà essere posteriore alla data di presentazione della dichiarazione.

ATTENZIONE: Il possesso di una certificazione ISO 50001 e/o diagnosi energetica è un requisito obbligatorio per la presentazione della dichiarazione. Ai sensi dell'art. 3 comma 3 del D.M. 10 luglio 2024 la selezione del flag "di assumere l'impegno alla redazione della diagnosi energetica o ad adottare, in alternativa, un sistema di gestione dell'energia conforme alla norma ISO 50001 che includa una diagnosi energetica, conforme all'allegato 2 del decreto legislativo 102/2014, riferita ad un intero sito produttivo" è prevista solo per imprese di recente costituzione e imprese non già assoggettate all'obbligo.

Infine, in tale maschera, l'impresa dovrà indicare in che modo intende ottemperare agli obblighi previsti dal comma 3.8 del decreto-legge n. 131/2023 selezionando una delle opzioni mostrate in figura.

Per l'annualità 2025 l'impresa ottempera all'obbligo previsto al comma 3.8, secondo periodo del decreto-legge 131/2023 secondo la seguente modalità:

attuazione delle raccomandazioni di cui al rapporto di diagnosi energetica, qualora il tempo di ammortamento degli investimenti a tal fine necessari non superi i tre anni e il relativo costo non ecceda l'importo dell'agevolazione percepita;
(comma 3.8 lettera a) del decreto-legge 131/2023);

riduzione dell'impronta di carbonio del consumo di energia elettrica fino a coprire almeno il 30 per cento del proprio fabbisogno da fonti che non emettono carbonio;
(comma 3.8 lettera b) del decreto-legge 131/2023);

investimento di una quota pari almeno al 50 per cento dell'importo dell'agevolazione in progetti che comportano riduzioni sostanziali delle emissioni di gas a effetto serra al fine di determinare un livello di riduzioni al di sotto del parametro di riferimento utilizzato per l'assegnazione gratuita nel sistema di scambio di quote di emissione dell'Unione europea di cui al regolamento di esecuzione (UE) 2021/447 della Commissione europea del 12 marzo 2021.
(comma 3.8 lettera c) del decreto-legge 131/2023).

In caso di inadempimento agli obblighi di cui al comma 3.8 decreto-legge n. 131/2023, l'impresa è tenuta a rimborsare l'importo delle agevolazioni percepite per il periodo di mancato adempimento agli obblighi medesimi e può beneficiare di ulteriori agevolazioni ai sensi del art. 3 del medesimo decreto legge esclusivamente dopo aver provveduto a rimborsare l'importo stesso.

ATTENZIONE: Tale opzione risulta modificabile fino al 31 dicembre dell'anno di competenza N.

4. Dati di consumo di energia elettrica

In questa fase l'Utente dovrà inserire i dati stimati di consumo di energia elettrica attraverso i seguenti passaggi:

- consumi da rete pubblica;
- dettaglio consumi;
- bilancio energetico (eventuali)

Anagrafica Elettrivori

DATI ANAGRAFICI DICHIARAZIONE GREEN CONDITIONALITY CONSUMI 2024 DETTAGLIO CONSUMI 2024 COMPILAZIONE VAL

VERIFICA DATI INSERITI VALIDAZIONE FIRMA ED INVIO

Dichiarazione - Consumi 2024

Stima dei consumi di energia elettrica per prelievi da rete pubblica e da sistemi di distribuzione chiusi (RIU e ASDC)

Stima del consumo di energia elettrica in Bassa Tensione (BT)	<input type="text" value="0"/>	kWh	
Stima del consumo di energia elettrica in Media Tensione (MT)	<input type="text" value="0"/>	kWh	
Stima del consumo di energia elettrica in Alta Tensione (AT)	<input type="text" value="0"/>	kWh	Campo valorizzato dopo l'inserimento dei POD
Stima del consumo di energia elettrica in Altissima Tensione < 380 kV (AAT1)	<input type="text" value="0"/>	kWh	Campo valorizzato dopo l'inserimento dei POD
Stima del consumo di energia elettrica in Altissima Tensione >= 380 kV (AAT2)	<input type="text" value="0"/>	kWh	Campo valorizzato dopo l'inserimento dei POD

Campi dedicati ai soggetti titolari di almeno un punto di interconnessione con la rete pubblica a cui è sottesa una delle seguenti configurazioni di sistemi/reti

- Altri Sistemi Semplici di Produzione e Consumo (ASSPC) nel quale sono presenti più soggetti (P.IVA diverse) che utilizzano l'energia elettrica prelevata dalla rete pubblica

L'impresa è titolare di almeno un punto di interconnessione con la rete pubblica a cui è connesso un sistema rientrante nella categoria Altri Sistemi Semplici di Produzione e Consumo (ASSPC) e nel quale sono presenti più soggetti (P.IVA diverse) che utilizzano l'energia elettrica prelevata dalla rete pubblica.

* Campi obbligatori

Per le modalità di compilazione delle suddette voci si rinvia al paragrafo 4 di cui al Caso A

5. Dati ai fini del calcolo del VAL

In questa sezione, l'Utente dovrà dichiarare le voci stimate del conto economico dell'impresa per l'anno 2024 attraverso la maschera sotto riportata.

Dichiarazione

VALORE AGGIUNTO LORDO STIMATO

Voci del conto economico secondo lo schema definito all'art. 2425 del Codice Civile

DIC 12	Anno 2024 [€]
A Valore della produzione	
1 Ricavi delle vendite e delle prestazioni	0
2 Variazioni delle rimanenze di prodotti in corso di lavorazione, semilavorati e finiti	0,00
3 Variazioni dei lavori in corso su ordinazione	0,00
4 Incrementi di immobilizzazioni per lavori interni	0,00
5 Altri ricavi e proventi, con separata indicazione dei contributi in conto esercizio*	
a) Ricavi e proventi diversi, di natura non finanziaria	0
b) Contributi in conto esercizio	0
B Costi della produzione	
6 per materie prime, sussidiarie, di consumo e di merci	0
7 per servizi†	0
8 per godimento di beni di terzi	0
11 Variazioni delle rimanenze di materie prime, sussidiarie, di consumo e merci	0,00
Ulteriori informazioni	
Contributo elettroprivi ante riforma (DM 5aprile 2011) considerato nel calcolo delle voci precedenti	0,00
A agevolazione elettroprivi post riforma (DM 21 dicembre 2017) Scarica info	0,00
Valore Aggiunto Lordo (A1+A2+A3+A4+A5e+A5f-B6-B7-B8-B11-Contributo elettroprivi ante riforma-A agevolazione elettroprivi post riforma)	
<input type="button" value="Calcola Valore Aggiunto Lordo per ogni Anno"/>	

Attenzione
Inserendo nella Sezione Valore Aggiunto Lordo (VAL) valori e/o costi pari a zero, il sottoscritto dichiara che la PVA esisteva nelle relative annualità, ma che i corrispondenti dati che saranno inseriti nel conto economico, ai sensi dell'art. 2425 c.c., saranno pari a zero.

Note:
* Con riferimento alla voce A5 "Altri ricavi e proventi" si richiedono esclusivamente le componenti identificate dall'Organismo Italiano di Contabilità nel Principio contabile DIC 12 - Composizione e schemi del bilancio d'esercizio e di seguito riportate:
a) Ricavi e proventi diversi, di natura non finanziaria
b) Contributi in conto esercizio
† Alla voce B7 "Costi per servizi" sono imputate tutte le componenti di costo identificate dall'Organismo Italiano di Contabilità nel Principio contabile DIC 12 - Composizione e schemi del bilancio d'esercizio

* Campi obbligatori

Per le modalità di compilazione delle suddette voci si rinvia al paragrafo 5 di cui al Caso A.

Verifica dati inseriti

Dopo aver effettuato il salvataggio dei dati, l'Utente visualizzerà la schermata di riepilogo dei dati inseriti ed una serie di campi (in blu) che sono stati popolati in base a quanto dichiarato.

The screenshot shows a 'Dichiarazione' form with a summary of entered data. The data is organized into three columns:

Il sottoscritto	provincia:	nazione:
nato a:	codice fiscale:	
data di nascita:		
in qualità di rappresentante legale o negoziante della società:	città:	provincia:
con sede legale in:		
regione:	codice fiscale dell'impresa:	REA:
partita IVA:	PEC:	
IBAN:	telefono:	fax:
contatto:		

consapevole che, in caso di dichiarazioni mendaci o falsità negli atti, si incorrerà nelle sanzioni penali previste dall'art. 76 del D.P.R. 445/2000 e nella decadenza dei benefici, di cui all'art. 75 del medesimo D.P.R.

DICHIARA
che i dati comunicati alla Cassa per i servizi energetici e ambientali e di seguito indicati sono veritieri.

Ai fini dell'assegnazione della classe d'agevolazione relativa all'anno di competenza **2024** si sono verificate le condizioni di cui al comma 1 e 2 dell'art.3 del decreto-legge n.131 del 29 settembre 2023

Categoria dimensionale dell'impresa ai sensi della normativa vigente ed in particolare del Decreto Ministeriale 18 aprile 2005

Piccola impresa (escluse microim)

D.M. 18-04-2005

Firma digitale

Nel caso in cui l'Utente, in fase di compilazione della dichiarazione, abbia modificato i dati comunicati in precedenti dichiarazioni in tale fase apparirà uno specifico Alert, tramite il quale è avvisato che seguiranno ulteriori istruttorie da parte della CSEA.

The screenshot shows the same 'Dichiarazione' form as above, but with an alert message at the top:

Informazioni
Attenzione l'eventuale modifica di dati già dichiarati alla CSEA comporterà un'ulteriore istruttoria in relazione alla mancata coerenza tra le dichiarazioni inviate alla CSEA.

The form content is identical to the previous screenshot. A green arrow points from the right side of the page towards the 'Firma digitale' button.

Validazione

Successivamente alla compilazione, i dati inseriti saranno verificati dal sistema e, in caso di esito positivo, l'Utente potrà procedere con l'invio della dichiarazione.

Di seguito sono elencate le condizioni affinché la dichiarazione possa essere inviata alla CSEA:

- a) il Consumo di Energia Elettrica nell'annualità N-2 deve essere uguale o superiore a 1 GWh;

almeno una delle seguenti condizioni

- b) il codice ATECO è compreso nell'elenco dei settori ad alto rischio di rilocalizzazione dell'Allegato 1 della Comunicazione (2022/C 80/01) della Commissione europea recante "Disciplina in materia di aiuti di Stato a favore del clima, dell'ambiente 2022" (di seguito: Linee guida CE);

oppure

- c) il codice ATECO è compreso nell'elenco dei settori a medio rischio di rilocalizzazione dell'Allegato 1 alle Linee guida CE;

oppure

- d) dichiarazione inviata per almeno una delle annualità 2022 o 2023 e non "scartata" o "decaduta" dalla CSEA e rispettando i requisiti dell'art.3, comma 1, lettera a) o b) del D.M. 21 dicembre 2017;

ed almeno una delle seguenti condizioni

- e) L'impresa è titolare di diagnosi energetica conforme all'allegato 2 del D.L. 102/2014 comunicata all'ENEA;

oppure

- f) L'Impresa adotta un sistema di gestione dell'energia conforme all'ISO 50001, a condizione che il sistema di gestione in questione includa una diagnosi energetica conforme all'Allegato 2 del decreto legislativo 102/2014, riferita ad un intero sito produttivo e comunicata all'ENEA.;

oppure

- g) L'impresa si impegna alla redazione della diagnosi energetica o a adottare, in alternativa, un sistema di gestione dell'energia conforme alla norma ISO 50001 che includa una diagnosi energetica, conforme all'allegato 2 del decreto legislativo 102/2014 e comunicata all'ENEA.

Di seguito, si riporta un esempio di dichiarazione che non ha superato i controlli di validazione:

The screenshot displays a multi-step process for submitting a declaration. The progress bar indicates that the 'VERIFICA DATI INSERITI' and 'DICHIARAZIONE' steps have failed, while 'VALIDAZIONE' is currently pending. A prominent red error message states: "Attenzione. I dati inseriti non soddisfano i requisiti stabiliti dagli artt. 3 del decreto-legge n.131 del 29 settembre 2023". A secondary message on the right says: "Attenzione, la dichiarazione non ha superato la validazione." with a "Modifica Dichiarazione" button.

Invio Dichiarazione

Dopo aver verificato i dati inseriti, l'Utente potrà procedere con l'ultimo passo del processo di invio on-line della dichiarazione relativo alla apposizione della firma digitale.

The screenshot shows two buttons at the bottom of the process: a grey "Indietro" button and a green "Firma digitale" button.

ATTENZIONE: a decorrere dalla data di apertura del Portale per l'annualità di competenza 2021, la CSEA accetterà esclusivamente dichiarazioni firmate digitalmente per la richiesta di accesso al meccanismo agevolativo. Per maggiori informazioni si rinvia all'[avviso](#) pubblicato nella pagina di log-in del Portale Energivori.

- Firma digitale

Il sistema avviserà l'Utente che: *"I dati sono resi ai sensi degli artt. 46 e 47, D.P.R. 445/2000, con la consapevolezza che in caso di dichiarazioni mendaci o falsità negli atti, si incorrerà nelle sanzioni penali previste dal successivo art. 76 e nella decadenza dai benefici, di cui all'art. 75 del medesimo D.P.R. Le informazioni oggetto delle dichiarazioni sostitutive saranno trattate dalla CSEA esclusivamente nell'ambito del procedimento per il quale le stesse vengono prodotte, secondo quanto previsto dall'art. 13 del D.lgs. n. 196/2003 in armonia con il Regolamento dell'Unione Europea 2016/679/UE"*.

Per prevenire possibili manipolazioni CSEA si assicura che il file che viene restituito firmato dall'azienda corrisponda esattamente al file che è stato predisposto da CSEA e scaricato dall'azienda.

Per capire se il file sia stato manipolato o meno il sistema effettua il cosiddetto "hashing", che può essere paragonato al ricavare l'"impronta digitale" del file.

Qualora l'impronta digitale sia diversa tra il file scaricato ed il file ricevuto il sistema mette la dichiarazione in stato **"NECESSITÀ D'INTEGRAZIONE"** e nella sezione **"Visualizza Esiti Controlli"** valorizza il seguente messaggio: **"Contenuto del Pdf non corrispondente"**.

Dettaglio Controlli

Partita iva: Ragione sociale: Anno di competenza: 2023 Codice dichiarazione:

1 - Controlli di legittimità

Esito Controllo: **NECESSITA' D'INTEGRAZIONE** Note: **Contenuto del PDF non corrispondente**

2 - Controlli di coerenza sui dati di consumo

Esito Controllo: **NON CONTROLLATA** Note:

DETTAGLI

L'Utente dovrà scaricare il PDF della dichiarazione compilata sul proprio hard disk:

Invio Dichiarazione

Attenzione!
I dati sono resi ai sensi degli artt. 46 e 47 del D.P.R. 445/2000, con la consapevolezza che, in caso di dichiarazioni mendaci o falsità negli atti, si incorrerà nelle sanzioni penali previste dal successivo art. 76 e nella decadenza dai benefici, di cui all'art. 75 del medesimo D.P.R. Le informazioni contenute nel presente modello saranno trattate dalla CSEA esclusivamente nell'ambito del procedimento per il quale le stesse vengono prodotte, ai sensi del Regolamento UE 2016/679 nonché del D.Lgs. n. 196/2003, così come modificato e integrato dal D.Lgs. n. 101/2018.

PASSO 1 **Download PDF dichiarazione**

PASSO 2 **Carica dichiarazione firmata digitalmente**

PASSO 3 **Carica altri documenti (1)**

Informazioni
Scaricare il PDF della dichiarazione compilata, firmare localmente il file utilizzando il dispositivo di firma digitale e poi caricare il file firmato (p7m, pdf, etc...)
In caso di istruttoria di non coerenza nella sezione "Carica altri documenti" è possibile caricare la documentazione necessaria alla risoluzione della non coerenza così come indicato nella "Guida alla risoluzione delle incoerenze". Si possono caricare fino a un massimo di 5 file in formato .pdf, .rar oppure .zip.
Ogni file che dovrà essere caricato deve avere una dimensione massima di 15 Mb.

Indietro **Invia dichiarazione**

dichiarazione_029...pdf **SCARICARE IL PDF SUL PROPRIO HARD DISK**

Una volta scaricato sul proprio hard disk il file **.pdf può essere aperto per leggere il contenuto ma non deve essere SALVATO**. L'operazione di salvataggio, anche se non c'è stata alcuna modifica, scrive dentro al file una nuova informazione (la data di salvataggio, per l'appunto). Il file quindi, seppur impercettibilmente all'utente, è modificato ed il sistema non lo riconosce come l'originario.

La fase successiva consiste nel firmare digitalmente il file. Quello più semplice e consigliato è il formato **"CADES - p7m"** che consiste nell'"imbustare" il file in una sorta di "busta da lettera" crittografica ed autenticata. In questo caso il contenuto della busta rimane invariato. Qualora invece il file venga firmato in modalità **"PADES pdf"** il file viene manipolato per inserire al suo interno la firma digitale. Anche in questo caso quindi, seppur impercettibilmente all'utente, è modificato ed il sistema non lo riconosce come l'originario.

Ulteriori accorgimenti

1. Ogni volta che viene scaricato il file il suo contenuto cambia, perché cambia il timestamp al suo interno. Può capitare che alcuni utenti, dopo aver scaricato il file ne facciano firmare una versione e successivamente ne scarichino un'altra (all'apparenza identica, ma di fatto contenente un timestamp diverso). In questo caso il file che è firmato non corrisponde all'ultimo file generato sul server. L'indicazione, quindi, è di non effettuare ulteriori download sino a quando non si sia effettuato l'upload del file firmato se non sono state apportate modifiche nelle maschere di acquisizione dei dati.
2. Il sistema effettua anche un controllo sul nome del file. In caso di molteplici download ripetuti l'utente potrebbe avere sul suo computer qualcosa del tipo ("File" è il nome del file che si sta scaricando):
 - a. File.pdf
 - b. File (1).pdf
 - c. File (2).pdf
 - d. ...etc....In questo caso c'è il rischio di confusione. Si consiglia di cancellare tutti i file precedentemente scaricati e di effettuare nuovamente il download del file avendo cura di mantenere il nome originale e provvedere alla firma della sola ultima versione scaricata, fermo restando l'accorgimento di cui al punto precedente.
3. Qualora si utilizzi il tool di firma "Namirial FirmaCerta" assicurarsi che la configurazione della "Stamping Authority" non inserisca nell'"imbustamento" P7M l'hash del documento da firmare, che viene invece verificato dai nostri sistemi sul contenuto effettivo.

Nel caso in cui, nella fase "Consumi", l'Utente abbia selezionato *"L'impresa è titolare di almeno un punto d'interconnessione con la rete pubblica a cui è connesso un sistema rientrante nella categoria Altri Sistemi Semplici di Produzione e Consumo (ASSPC) e nel quale sono presenti più soggetti (P.IVA diverse) che utilizzano l'energia elettrica prelevata dalla rete pubblica."*, sarà, inoltre, necessario:

- scaricare il/i modello/i *Autocertificazione Bilancio Energetico*, compilarlo in ogni sua parte e caricare il file firmato da tutti i soggetti dell'ASSPC con allegati i documenti di riconoscimento in corso di validità di tutti i dichiaranti;
- scaricare il/i Bilancio/i Energetico/i *All.2 Autocertificazione* già compilato e caricare il file pdf in allegato all'*Autocertificazione Bilancio Energetico*.

Attenzione!
 I dati sono resi ai sensi degli artt. 46 e 47 del D.P.R. 445/2000, con la consapevolezza che, in caso di dichiarazioni mendaci o falsità negli atti, si incorrerà nelle sanzioni penali previste dal successivo art.76 e nella decadenza dai benefici, di cui all'art. 75 del medesimo D.P.R.
 Le informazioni contenute nel presente modello saranno trattate dalla CSEA esclusivamente nell'ambito del procedimento per il quale le stesse vengono prodotte, ai sensi del Regolamento UE 2016/679 nonché del D.Lgs. n. 196/2003, così come modificato e integrato dal D.Lgs. n. 101/2018.

PASSO 1

PASSO 2

PASSO 3

Informazioni
 Scaricare il PDF della dichiarazione compilata, firmare localmente il file utilizzando il dispositivo di firma digitale e poi caricare il file firmato.
 ATTENZIONE: Sono state aggiornate le modalità di apposizione e controllo della firma digitale sulle dichiarazioni. Si invita l'impresa a consultare l'Avviso e/o il Manuale Operativo Post Riforma (capitolo "Invio Dichiarazione"), pubblicati sulla home page del Portale Elettrivori.
 In caso di istruzioni di non coerenza nella sezione "Carica altri documenti" è possibile caricare la documentazione necessaria alla risoluzione della non coerenza così come indicato nella "Guida alla risoluzione delle incoerenze". Si possono caricare fino a un massimo di 5 file in formato .pdf, .rar oppure .zip.
Ogni file che dovrà essere caricato deve avere una dimensione massima di 15 Mb.
 Scaricare il modello "Autocertificazione Bilancio Energetico"; compilare e firmare manualmente lo stesso, allegando i documenti di riconoscimento (All. 1), in corso di validità, di tutti i dichiaranti; successivamente procedere con la scansione di tutta la documentazione sopra descritta e caricare il file pdf attraverso l'apposito pulsante.
 Scaricare il PDF compilato del "Bilancio Energetico" All. 2 all'Autocertificazione e procedere al caricamento attraverso l'apposito pulsante.

PASSO 1 BILANCIO ASSPC 2022

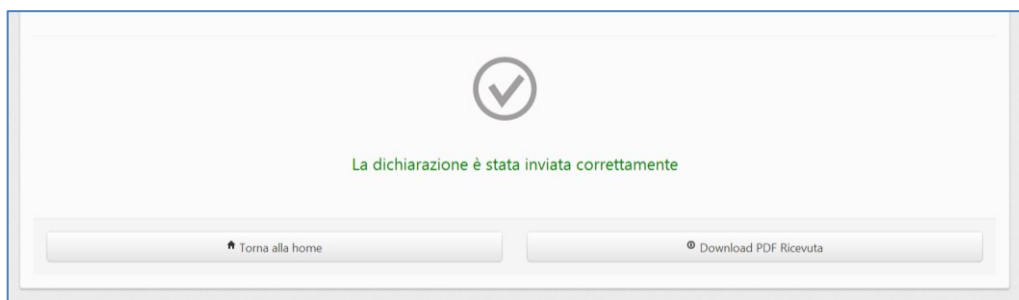
PASSO 2 BILANCIO ASSPC 2022

PASSO 3 BILANCIO ASSPC 2022

PASSO 4 BILANCIO ASSPC 2022

Dopo aver effettuato l'upload dei file richiesti, l'Utente completerà l'operazione cliccando sul tasto "Invia dichiarazione".

A questo punto la dichiarazione è stata correttamente inviata come mostrato dal seguente messaggio di conferma.



Completato l'invio definitivo, il sistema permette all'Utente di scaricare una ricevuta che certifica esclusivamente che l'impresa ha concluso correttamente la procedura di invio della dichiarazione.

Nella ricevuta sono riportate le seguenti informazioni:

- codice di spedizione identificativo della ricevuta;
- data e ora di invio della dichiarazione;
- nome del Rappresentante legale o negoziale;
- nome della Società, Partita Iva e Codice ATECO dell'impresa;
- consumo complessivo di energia elettrica.

Dalla "Home" dell'Anagrafica Energivori l'Utente potrà visualizzare le dichiarazioni compilate: ai sensi dell'art.3 del D.L. n.131 del 29 settembre 2023; ai sensi del D.M. 21 dicembre 2017 e ai sensi del D.M. 5 aprile 2013.

Dichiarazioni periodo di competenza dal 2024 (Art.3 decreto-legge n.131 del 29 settembre 2023)

Anno Competenza	Codice	Data Creazione	Data Ultima Modifica	Inviata	Data Invio
2024	2024_000000000001_1	23/11/2023 14:51:09	28/11/2023 11:42:44	NO	

Dichiarazioni periodo di competenza 2018 - 2023 (D.M. 21 dicembre 2017)

Anno Competenza	Codice	Data Creazione	Data Ultima Modifica	Inviata	Data Invio
2020	2020_000000000001_2	22/02/2021 17:39:23	16/06/2023 21:30:53	NO	
2023	2023_000000000001_1	14/10/2022 13:31:08	14/10/2022 13:34:22	NO	
2022	2022_000000000001_1	28/02/2022 08:07:48	28/02/2022 08:07:50	NO	
2021	2021_000000000001_1	29/03/2021 09:45:07	29/03/2021 09:45:05	NO	
2020	2020_000000000001_1	30/09/2019 14:48:11	22/02/2021 00:00:00	SI	14/11/2019 07:59:25
2019	2019_000000000001_1	28/09/2018 18:13:06	08/05/2019 14:33:10	NO	
2018	2018_000000000001_1	21/05/2018 11:36:35	08/05/2019 14:32:35	NO	

Dichiarazioni periodo di competenza 2013 - 2017 (D.M. 5 aprile 2013)

Anno censimento	Anno riferimento	Codice	Data Creazione	Data Ultima Modifica	Inviata	Data Invio
2017	2017	2017_000000000001_1	28/09/2018 18:21:07	28/09/2018 18:21:18	NO	
2015	2015	2015_000000000001_1	04/04/2017 09:54:28	05/12/2017 19:15:48	SI	14/11/2017 14:26:05

Inoltre, l'Utente potrà, per ogni dichiarazione, scaricare il PDF firmato, la ricevuta di invio o richiedere un'eventuale rettifica.

Rettifica della dichiarazione

Dopo aver effettuato l'invio della dichiarazione, i dati in essa contenuti non saranno più direttamente modificabili. Per poter modificare la dichiarazione inserita, bisognerà richiedere una rettifica.

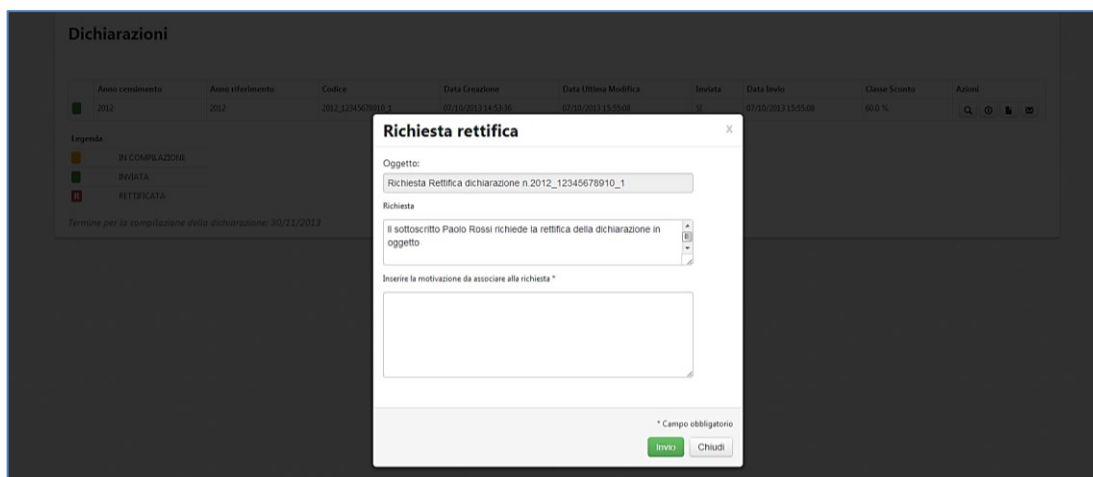
Per richiedere la rettifica di una dichiarazione precedentemente inviata, dalla "Home", come evidenziato in figura, l'Utente per prima cosa dovrà cliccare sul link riguardante il meccanismo agevolativo per cui si intende rettificare la dichiarazione.

The screenshot shows the same three tables as above, but with green arrows pointing to the section headers: 'Dichiarazioni periodo di competenza dal 2024 (Art.3 decreto-legge n.131 del 29 settembre 2023)', 'Dichiarazioni periodo di competenza 2018 - 2023 (D.M. 21 dicembre 2017)', and 'Dichiarazioni periodo di competenza 2013 - 2017 (D.M. 5 aprile 2013)'. The arrows indicate the user's path to select a declaration for rectification.

Selezionato il meccanismo, si procederà a cliccare sull'icona della "busta da lettere" relativamente all'annualità di competenza da rettificare.



Una volta cliccato il tasto per la rettifica, comparirà un pop-up attraverso il quale l'Utente potrà specificare la motivazione per la quale sta richiedendo una rettifica.



Dopo aver specificato la motivazione, si potrà procedere con l'invio della richiesta.

La richiesta di rettifica sarà verificata dalla CSEA. Successivamente sarà inviato, a mezzo PEC, l'esito della verifica.

A fronte dell'eventuale autorizzazione, un duplicato della dichiarazione originale sarà disponibile per la modifica dell'Utente nella "Home" (figura in basso).

Dichiarazioni								
	Anno censimento	Anno riferimento	Codice	Data Creazione	Data Ultima Modifica	Inviata	Data Invio	Azioni
	2012	2012	2012_12345678910_2	17/10/2013 11:19:07	17/10/2013 11:19:07	NO		
	2012	2012	2012_12345678910_1	16/10/2013 18:16:45	17/10/2013 11:19:07	SI	16/10/2013 18:20:42	

Legenda

- IN COMPILAZIONE
- INVIATA
- RETTIFICATA

L'Utente avrà, quindi, a disposizione 15 giorni lavorativi dalla comunicazione a mezzo PEC sopracitata, per modificare i dati ed inviare alla CSEA la nuova dichiarazione seguendo i passi visti in precedenza.

Decorso il termine la CSEA comunicherà, tramite PEC, che l'impresa avrà a disposizione ulteriori 60 giorni per l'invio della dichiarazione, a pena cancellazione dall'elenco dell'anno per il quale ha chiesto la rettifica e recupero delle eventuali somme già erogate per il medesimo anno.

Decorso inutilmente anche tale termine la CSEA procederà all'applicazione di quanto sopra descritto.

ATTENZIONE: Si ricorda che la rettifica dei dati economici e di consumo delle dichiarazioni presentate attraverso il Portale per l'accesso al meccanismo agevolativo per le imprese a forte consumo di energia elettrica può comportare una modifica della contribuzione agli oneri per le fonti rinnovabili e la cogenerazione CIP 6/92.

Pertanto, si ricorda che, ai sensi dell'articolo 4, comma 1, del decreto 21 dicembre 2017, le imprese rientranti nelle classi di agevolazione VAL.x dovranno regolare con la CSEA, secondo le modalità e le tempistiche definite nell'Allegato A alla deliberazione 285/2018/R/eel e s.m.i., l'eventuale variazione della suddetta contribuzione originata a valle della rettifica effettuata.

La mancata regolarizzazione della variazione di contribuzione ai sensi di cui sopra, entro il termine indicato via PEC dalla CSEA, comporterà l'automatica decadenza della dichiarazione e delle agevolazioni eventualmente già godute, con obbligo di restituzione delle stesse, nonché il mancato inserimento dell'impresa nell'elenco delle imprese energivore come previsto dalla richiamata deliberazione.

ATTENZIONE: La rettifica della dichiarazione non è possibile qualora ci siano pratiche di pagamento in sospeso per l'annualità di competenza oggetto di rettifica.

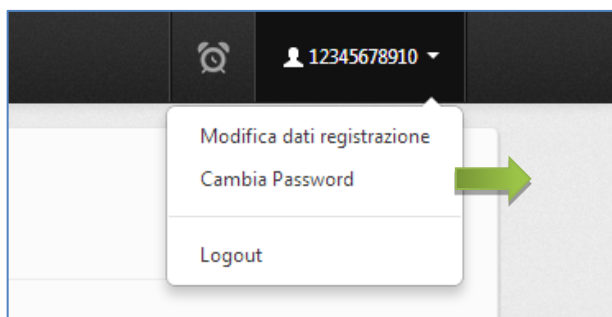
Altre Funzionalità

Di seguito sono illustrate le funzionalità di supporto per l'Utente:

- Cambio Password;
- Richiesta Credenziali;
- Richiesta mail di attivazione;
- POD;
- Visualizzazione delle non conformità e/o incoerenze;
- Istruttorie;
- Aiuti di Stato.

Cambio Password

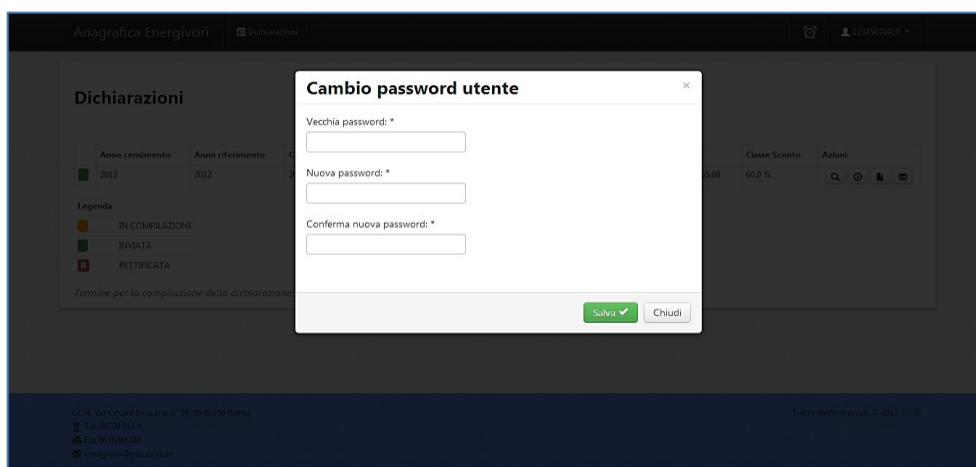
Effettuato l'accesso al sistema, l'Utente potrà in qualsiasi momento cambiare la password inserita in fase di registrazione fornendone una nuova che sarà utilizzata per i successivi accessi.



Per cambiare la password, selezionare *“Cambia Password”* come evidenziato nella precedente figura.

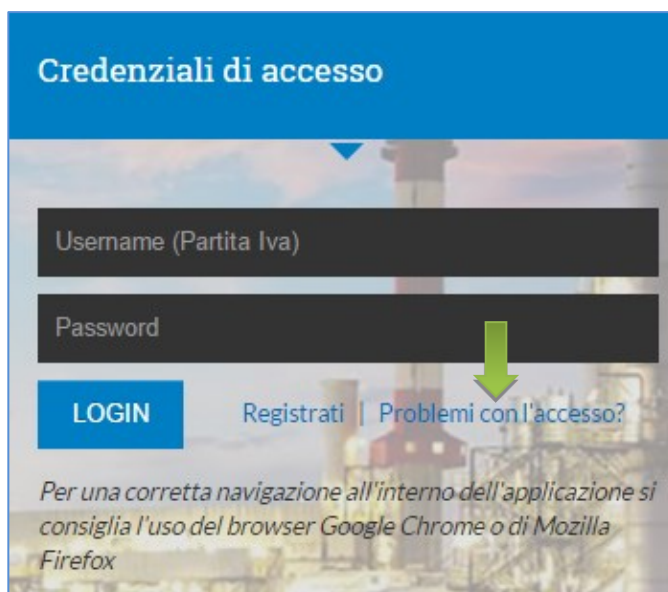
Comparirà il pop-up mostrato in basso nel quale l'Utente dovrà inserire i seguenti campi:

- Attuale password utilizzata per accedere al sistema;
- Nuova Password;
- Conferma nuova password.



Richiesta Credenziali

Cliccando sul pulsante “*Problemi con l’accesso?*” l’Utente accede alla funzionalità che gli permette di ricevere le credenziali da utilizzare per effettuare l’accesso al sistema. Inserendo la partita IVA, le credenziali saranno inviate all’indirizzo PEC fornito in fase di registrazione.



Credenziali di accesso

Username (Partita Iva)

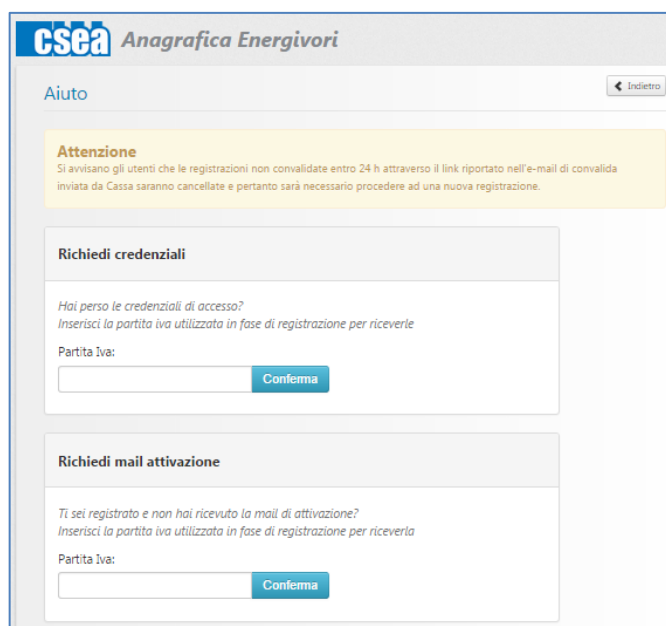
Password

LOGIN Registrati | Problemi con l'accesso?

Per una corretta navigazione all'interno dell'applicazione si consiglia l'uso del browser Google Chrome o di Mozilla Firefox

Richiesta mail di attivazione

Come già visto precedentemente, la procedura di registrazione si conclude con l’invio di una mail contenente un link da utilizzare per attivare l’account per poi poter accedere al sistema. Qualora non si sia ricevuta la suddetta mail, basterà inserire la partita IVA e la mail di attivazione sarà di nuovo inviata all’indirizzo PEC fornito in fase di registrazione.



csea Anagrafica Energivori

Aiuto [◀ Indietro](#)

Attenzione
Si avvisano gli utenti che le registrazioni non convalidate entro 24 h attraverso il link riportato nell'e-mail di convalida inviata da Cassa saranno cancellate e pertanto sarà necessario procedere ad una nuova registrazione.

Richiedi credenziali

Hai perso le credenziali di accesso?
Inserisci la partita iva utilizzata in fase di registrazione per riceverle

Partita Iva: [Conferma](#)

Richiedi mail attivazione

Ti sei registrato e non hai ricevuto la mail di attivazione?
Inserisci la partita iva utilizzata in fase di registrazione per riceverla

Partita Iva: [Conferma](#)

POD

Effettuato l'accesso al sistema, premendo su "POD", l'Utente potrà visualizzare per ogni anno in cui l'impresa ha presentato la dichiarazione, i dati di misura forniti alla CSEA dagli Esercenti il servizio di distribuzione di competenza (Distributore) per tutti i POD dichiarati dall'impresa.

Anagrafica Energivori | Dichiarazioni | Agevolazioni | **POD** | 0244

Filtri ricerca

Anno censimento: | Codice POD: | Livello tensione:

Descrizione Distributore:

Anno	Codice POD	LT	Descrizione Distributore	Energia Complessiva	Energia fascia 0 - 4 GWh	Energia fascia 4 - 12 GWh	Energia fascia oltre 12 GWh	Azioni
2012	IT001E00000001		ENEL DISTRIBUZIONE S.P.A.	0	0	0	0	<input type="button" value="Visualizza Dettaglio"/>
2013	IT001E00000001	MT	ENEL DISTRIBUZIONE S.P.A.	6.589.814	6.589.814	0	0	<input type="button" value="Visualizza Dettaglio"/>
2014	IT001E00000001	MT	ENEL DISTRIBUZIONE S.P.A.	6.723.783	6.723.783	0	0	<input type="button" value="Visualizza Dettaglio"/>

3 elementi

Per visualizzare informazioni più dettagliate sui dati di consumo forniti dal Distributore dovrà selezionare il tasto "Visualizza Dettaglio" in corrispondenza dell'anno e del POD d'interesse.

Sarà quindi visualizzata la pagina sotto riportata con il dettaglio mensile dei dati di consumo.

Dettaglio Consumi POD				
Anno riferimento: 2014		Partita Iva: 11111111111		Ragione Sociale: CSEA SRL
Codice POD: IT001E00000001		Livello di tensione:		Distributore: ENEL DISTRIBUZIONE S.P.A.
Mese	Energia Complessiva [kWh]	Energia fascia 0 - 4 GWh [kWh]	Energia fascia 4 - 12 GWh [kWh]	Energia fascia oltre 12 GWh [kWh]
1	586.570	586.570	0	0
2	578.824	578.824	0	0
3	622.030	622.030	0	0
4	579.063	579.063	0	0
5	638.179	638.179	0	0
6	635.313	635.313	0	0
7	649.477	649.477	0	0
8	301.035	301.035	0	0
9	592.341	592.341	0	0
10	560.544	560.544	0	0
11	551.723	551.723	0	0
12	428.684	428.684	0	0

Visualizzazione delle non conformità e/o incoerenze

Tramite il Portale Energivori è possibile prendere visione delle non conformità e/o incoerenze riscontrate dalla CSEA, nel corso dello svolgimento dei controlli di legittimità e coerenza previsti dalle Deliberazioni dell'Autorità in materia di agevolazioni per imprese a forte consumo di energia elettrica, secondo le seguenti modalità:

- 1) aprendo la dichiarazione a cui è stato assegnato lo stato "Necessità di integrazione" e "Controlli non superati" e, successivamente, accedendo alla sezione "Visualizza Esiti

Controlli". Nella medesima pagina sarà, altresì, possibile effettuare il download della nuova Guida alla risoluzione delle incoerenze.

Dichiarazione

Il sottoscritto
nato a: _____ provincia: _____ nazione: _____
data di nascita: _____ codice fiscale: _____
in qualità di rappresentante legale o negoziante della società:
con sede legale in _____ città _____ provincia: _____
regione: _____
partita IVA: _____ codice fiscale dell'impresa: _____ REA: _____
IBAN: _____ PEC: _____
contatto: _____ telefono: _____ fax: _____

consapevole che, in caso di dichiarazioni mendaci o falsità negli atti, si incorrerà nelle sanzioni penali previste dall'art. 76 del D.P.R. 445/2000 e nella decadenza dei benefici, di cui all'art. 75 del medesimo D.P.R.

DICHIARA
che i dati comunicati alla Cassa per i servizi energetici e ambientali e di seguito indicati sono veritieri.

☐ Ai fini dell'assegnazione della classe d'agevolazione relativa all'anno di competenza **2023** si sono verificate le condizioni di cui all'art. 3 del decreto 21 dicembre 2017 così come modificato e integrato dall'art. 1 del decreto 27 ottobre 2021

Riepilogo

Anno competenza: **2023**
Classe Agevolazione: **VAL.4**
Data invio: _____
Codice invio: _____

Allegati:

Tipo	Dim.
DICHIARAZIONE	23 KB

Stato dei controlli:
CONTROLLI NON SUPERATI

Download PDF Ricevuta

Download Guida alla risoluzione delle incoerenze

Visualizza Esiti Controlli

CLICCA QUI PER SCARICARE LA GUIDA DI RISOLUZIONE DELLE INCOERENZE

CLICCA QUI PER VISUALIZZARE L'ESITO DEI CONTROLLI

2) accedendo alla sezione "Controlli" dal menu principale, cercando la dichiarazione di interesse e selezionando la sezione "Visualizza Esiti Controlli"

CLICCA QUI PER ACCEDERE ALLE SEZIONI CONTROLLI

Anagrafica Elettrivori

Controlli

POD

Richiesta FAT.x

Contribuzione

Agev.Sisma

Aiuti di Stato

Filtri ricerca

Anno: 2023

Partita iva: _____

Filtra

Codice Dich.	Anno	Partita iva	Ragione Sociale	Controlli di legittimità	Controlli di coerenza sui dati di consumo
_____	2023	_____	_____	SUPERATI	NON SUPERATI

1 elementi

CLICCA QUI PER VISUALIZZARE ESITI CONTROLLI

Si comunica, inoltre, che sono variate, come specificato nella nuova Guida alla risoluzione delle incoerenze, anche le modalità con cui le imprese devono inviare alla CSEA la documentazione necessaria ai fini del superamento delle incoerenze riscontrate.

Infatti:

- qualora l'azienda riscontri di aver erroneamente dichiarato un dato di consumo e/o contabile nella dichiarazione avente annualità di competenza *n* o in dichiarazioni precedenti, dovrà

richiedere la rettifica della dichiarazione riportante il dato non corretto. Successivamente, in fase di **“Firma ed invio”** di ciascuna rettifica richiesta, l’azienda dovrà, ove necessario ai sensi della nuova Guida alla risoluzione delle incoerenze, caricare direttamente sul Portale Energivori, nell’apposita sezione **“Carica altri documenti”** i chiarimenti e la relativa documentazione di supporto.

Invio Dichiarazione

Attenzione!
I dati sono resi ai sensi degli artt. 46 e 47, D.P.R. 445/2000, con la consapevolezza che, in caso di dichiarazioni mendaci o falsità negli atti, si incorrerà nelle sanzioni penali previste dal successivo art. 76 e nella decadenza dai benefici, di cui all'art. 75 del medesimo D.P.R. Le informazioni contenute nel presente modello saranno trattate dalla CSEA esclusivamente nell'ambito del procedimento per il quale le stesse vengono prodotte, ai sensi del D.Lgs. n. 101/2018 e del Regolamento UE 2016/679

PASSO 1: Download PDF dichiarazione
PASSO 2: Carica dichiarazione firmata manualmente
PASSO 3: Carica documento di riconoscimento
PASSO 4: **Carica altri documenti (1)**

Informazioni
Scaricare il PDF della dichiarazione compilata e stampare il documento.
Firmare manualmente il documento, successivamente procedere con la scansione dello stesso per poi caricare il file pdf prodotto insieme alla copia di un documento di riconoscimento in corso di validità del rappresentante legale o negoziale.
In caso di istruttorie di incoerenza nella sezione "Carica altri documenti" è possibile caricare la documentazione necessaria alla risoluzione dell'incoerenza così come indicato nella "Guida alla risoluzione delle incoerenze". Si possono caricare fino a un massimo di 5 file in formato .pdf, .rar oppure .zip.
Ogni file dovrà essere caricato deve avere una dimensione massima di 15 Mb.

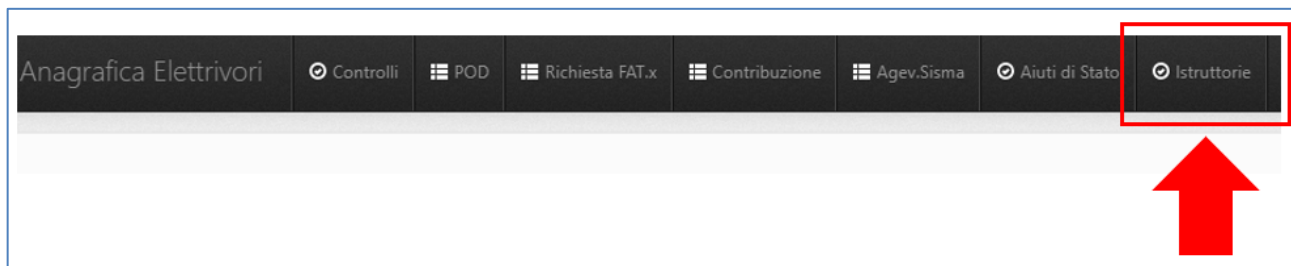
CLICCA QUI PER CARICARE SUL PORTALE I DOCUMENTI NECESSARI PER LA RISOLUZIONE DELL'INCOERENZA

ATTENZIONE: il mancato caricamento sul Portale Energivori, in fase di invio della rettifica, della documentazione necessaria al superamento delle incoerenze riscontrate impedisce lo svolgimento da parte della CSEA di ulteriori controlli e comporta la necessità che l’impresa rettifichi nuovamente la dichiarazione.

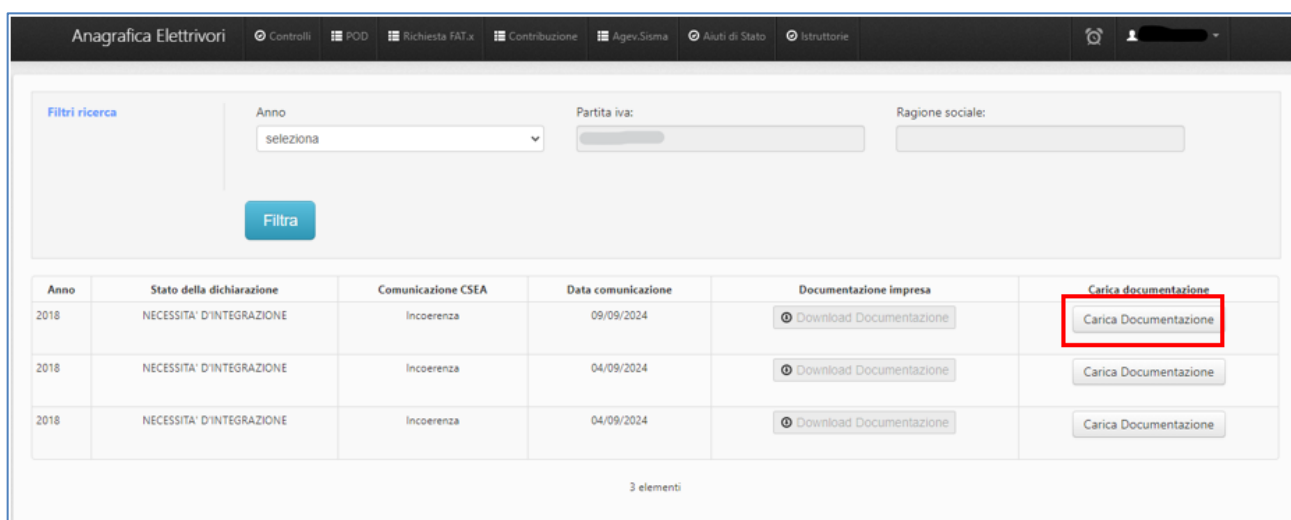
- qualora l’azienda riscontri di aver correttamente dichiarato i dati di consumo indicati, dovrà trasmettere i chiarimenti e la relativa documentazione di supporto nella sezione **“Istruttorie”** del portale, come sarà mostrato in seguito, e attendere successive indicazioni da parte della CSEA sul prosieguo dell’istruttoria.

Istruttorie

Qualora l'azienda che si trovi in un processo istruttorio non riscontri errori relativi a dati contabili e/o di consumo, può fornire la documentazione a supporto richiesta da CSEA nella sezione "Istruttorie" del portale Elettrivori.



Una volta aperta la sezione, cliccando sul tasto "Carica Documentazione" sarà possibile caricare/scaricare i file utili alla risoluzione delle incoerenze. Nella medesima schermata, inoltre, l'impresa potrà verificare le date di tutte le comunicazioni inviate da CSEA per la risoluzione del processo istruttorio.



Aiuti di Stato

Effettuato l'accesso al sistema, premendo su "Aiuti di Stato", l'Utente potrà visualizzare, per ogni anno in cui l'impresa ha presentato la dichiarazione, le seguenti informazioni:

- **Importo Classe 0:** ammontare derivante dall'applicazione della componente A_{SOS} che l'impresa avrebbe pagato se non fosse ricompresa nell'elenco delle imprese a forte consumo di energia elettrica, calcolato applicando ai prelievi dell'anno n le aliquote della componente tariffaria A_{SOS} stabilite dall'ARERA per la classe d'agevolazione 0 per il medesimo anno
- **Classe di agevolazione minima:** classe di agevolazione più conveniente attribuita all'impresa ai sensi dell'articolo 4, comma 1, lettera a), del D.M. 21 dicembre 2017.
- **Contribuzione minima:** livello minimo di contribuzione agli oneri per le fonti rinnovabili e la cogenerazione CIP 6/92, calcolato ai sensi dell'articolo 4, comma 1, del D.M. 21 dicembre 2017.

- **Agevolazione energivori post-riforma percepita:** importo dell'agevolazione percepita dall'impresa nell'anno n, pari alla differenza tra l'ammontare A_{SOS} che l'impresa avrebbe pagato se non fosse ricompresa nell'elenco delle imprese a forte consumo di energia elettrica (Importo Classe 0) e l'ammontare A_{SOS} dovuto in presenza dell'agevolazione (Contribuzione minima).

Anagrafica Energivori

Parti ricerca

Anno Anagrafi: 2018

Partita Iq: []

Filtra

ESCL

Anno anagrafi	Partita Iq	Ragione sociale	Importo Classe 0	Classe Agevolazione Minima	Contribuzione Minima	Agevolazione energivori post riforma percepita
2018			10347.686.85 €	0,4	812.071,24 €	46.735.732,63 €

1 elemento

DEFINIZIONI

ASOS componente tariffaria per la copertura degli oneri generali relativi al sostegno delle energie rinnovabili ed alla cogenerazione CP 6/92

Importo Classe 0 ammontare derivante dall'applicazione della componente Asos che l'impresa avrebbe pagato se non fosse ricompresa nell'elenco delle imprese a forte consumo di energia elettrica, calcolato applicando ai prezzi dell'anno n le aliquote della componente tariffaria ASOS stabilite dall'ARERA per la classe d'agevolazione 0 per il medesimo anno

Classe di agevolazione minima classe di agevolazione più conveniente attribuita all'impresa ai sensi dell'articolo 4 comma 1, lettera a), del D.M. 21 dicembre 2007.

Contribuzione minima livello minimo di contribuzione agli oneri per le fonti rinnovabili e la cogenerazione CP 6/92, calcolato ai sensi dell'articolo 4, comma 1, del D.M. 21 dicembre 2007.

Agevolazione energivori post riforma percepita importo dell'agevolazione percepita dall'impresa nell'anno n, pari alla differenza tra l'ammontare ASOS che l'impresa avrebbe pagato se non fosse ricompresa nell'elenco delle imprese a forte consumo di energia elettrica (Importo Classe 0) e l'ammontare ASOS dovuto in presenza dell'agevolazione (Contribuzione minima).